

光紅建聖股份有限公司及子公司

合併財務報表暨會計師核閱報告

民國109及108年第1季

地址：新北市淡水區中正東路二段27-8號13樓

電話：(02)2808-6333

## § 目 錄 §

項	目 頁	次	財 務 報 告 附 註 編 號
一、封 面	1		-
二、目 錄	2		-
三、會計師核閱報告	3		-
四、合併資產負債表	4		-
五、合併綜合損益表	5~6		-
六、合併權益變動表	7		-
七、合併現金流量表	8~9		-
八、合併財務報表附註			
(一) 公司沿革	10		一
(二) 通過財務報告之日期及程序	10		二
(三) 新發布及修訂準則及解釋之適用	10		三
(四) 重大會計政策之彙總說明	11~12		四
(五) 重大會計判斷、估計及假設不確定性之主要來源	12		五
(六) 重要會計項目之說明	12~34		六~二六
(七) 關係人交易	34~35		二七
(八) 質抵押之資產	36		二八
(九) 重大或有負債及未認列之合約承諾	-		-
(十) 重大之災害損失	-		-
(十一) 重大之期後事項	-		-
(十二) 其 他	36		二九
(十三) 附註揭露事項			
1. 重大交易事項相關資訊	37、39、42		三十
2. 轉投資事業相關資訊	37、40		三十
3. 大陸投資資訊	37~38、41、43		三十
4. 主要股東資訊	44		三十
(十四) 部門資訊	38		三一

### 會計師核閱報告

光紅建聖股份有限公司 公鑒：

#### 前 言

光紅建聖股份有限公司及子公司民國 109 年及 108 年 3 月 31 日之合併資產負債表，暨民國 109 年及 108 年 1 月 1 日至 3 月 31 日之合併綜合損益表、合併權益變動表、合併現金流量表，以及合併財務報表附註（包括重大會計政策彙總），業經本會計師核閱竣事。依證券發行人財務報告編製準則及經金融監督管理委員會認可並發布生效之國際會計準則第 34 號「期中財務報導」編製允當表達之財務報表係管理階層之責任，本會計師之責任係依據核閱結果對合併財務報表作成結論。

#### 範 圍


本會計師係依照審計準則公報第 65 號「財務報表之核閱」執行核閱工作。核閱合併財務報表時所執行之程序包括查詢（主要向負責財務與會計事務之人員查詢）、分析性程序及其他核閱程序。核閱工作之範圍明顯小於查核工作之範圍，因此本會計師可能無法察覺所有可藉由查核工作辨認之重大事項，故無法表示查核意見。

#### 結 論

依本會計師核閱結果，並未發現上開合併財務報表在所有重大方面有未依照證券發行人財務報告編製準則及經金融監督管理委員會認可並發布生效之國際會計準則第 34 號「期中財務報導」編製，致無法允當表達光紅建聖股份有限公司及子公司民國 109 年及 108 年 3 月 31 日之合併財務狀況，暨民國 109 年及 108 年 1 月 1 日至 3 月 31 日之合併財務績效及合併現金流量之情事。

勤業眾信聯合會計師事務所  
會計師 陳 俊 宏

陳俊宏



會計師 黃 秀 椿

黃秀椿



金融監督管理委員會核准文號  
金管證審字第 0990031652 號

證券暨期貨管理委員會核准文號  
台財證六字第 0920123784 號

中 華 民 國 109 年 5 月 13 日

民國 109 年 3 月 31 日、108 年 12 月 31 日及 3 月 31 日

單位：新台幣仟元

代 碼	資	109年3月31日 (經核閱)			108年12月31日 (經查核)			108年3月31日 (經核閱)		
		產	金	額 %	金	額 %	金	額 %		
	流動資產									
1100	現金及約當現金 (附註六)	\$	974,727	35	\$	1,095,468	37	\$	1,293,109	41
1136	按攤銷後成本衡量之金融資產—流動 (附註八)		59,169	2		59,606	2		62,752	2
1150	應收票據 (附註九)		5,502	-		11,248	-		28,231	1
1170	應收帳款—非關係人 (附註九)		466,257	16		456,436	15		460,274	15
1180	應收帳款—關係人 (附註九及二七)		-	-		57	-		22	-
1200	其他應收款 (附註九)		16,465	1		16,154	1		17,078	-
1220	本期所得稅資產 (附註四)		4,028	-		3,893	-		1,690	-
1310	存貨 (附註十)		367,948	13		460,526	15		624,879	20
1410	預付款項及其他流動資產		53,722	2		12,201	1		21,810	1
11XX	流動資產合計		<u>1,947,818</u>	<u>69</u>		<u>2,115,589</u>	<u>71</u>		<u>2,509,845</u>	<u>80</u>
	非流動資產									
1517	透過其他綜合損益按公允價值衡量之金融資產—非流動 (附註七)		38,023	2		37,715	1		42,162	2
1535	按攤銷後成本衡量之金融資產—非流動 (附註八及二八)		2,225	-		2,225	-		2,202	-
1600	不動產、廠房及設備 (附註十二)		621,419	22		637,785	21		392,389	13
1755	使用權資產 (附註十三)		64,141	2		66,809	2		63,982	2
1780	無形資產 (附註十四)		7,730	-		8,743	-		8,965	-
1840	遞延所得稅資產 (附註四)		104,945	4		103,585	4		91,471	3
1915	預付設備款		26,053	1		13,305	1		8,490	-
1920	存出保證金		3,246	-		3,326	-		3,122	-
15XX	非流動資產合計		<u>867,782</u>	<u>31</u>		<u>873,493</u>	<u>29</u>		<u>612,783</u>	<u>20</u>
1XXX	資 產 總 計		<u>\$ 2,815,600</u>	<u>100</u>		<u>\$ 2,989,082</u>	<u>100</u>		<u>\$ 3,122,628</u>	<u>100</u>
	負債及權益									
	流動負債									
2100	短期借款 (附註十五)	\$	450,000	16	\$	390,000	13	\$	220,000	7
2150	應付票據 (附註十六)		577	-		324	-		539	-
2170	應付帳款—非關係人 (附註十六)		199,269	7		252,267	9		346,134	11
2180	應付帳款—關係人 (附註十六及二七)		-	-		-	-		872	-
2200	其他應付款 (附註十七)		209,162	8		135,814	5		134,403	5
2230	本期所得稅負債 (附註四)		16,792	1		17,519	1		9,304	-
2250	負債準備—流動 (附註十八)		8,055	-		8,055	-		8,055	-
2280	租賃負債—流動 (附註十三及二七)		11,799	-		12,364	-		13,584	1
2399	其他流動負債 (附註二一)		65,655	2		68,668	2		61,132	2
21XX	流動負債合計		<u>961,309</u>	<u>34</u>		<u>885,011</u>	<u>30</u>		<u>794,023</u>	<u>26</u>
	非流動負債									
2570	遞延所得稅負債 (附註四)		46,285	2		47,604	2		84,586	3
2580	租賃負債—非流動 (附註十三)		30,544	1		32,215	1		26,016	1
2640	淨確定福利負債 (附註四及十九)		60,076	2		61,411	2		70,328	2
2670	其他非流動負債		7,805	-		7,916	-		8,583	-
25XX	非流動負債總計		<u>144,710</u>	<u>5</u>		<u>149,146</u>	<u>5</u>		<u>189,513</u>	<u>6</u>
2XXX	負債總計		<u>1,106,019</u>	<u>39</u>		<u>1,034,157</u>	<u>35</u>		<u>983,536</u>	<u>32</u>
	權益 (附註二十)									
3110	普通股		693,000	25		693,000	23		660,000	21
3200	資本公積		234,872	9		234,872	8		234,872	7
3310	法定盈餘公積		233,370	8		233,370	8		217,931	7
3320	特別盈餘公積		64,280	2		64,280	2		50,573	2
3350	未分配盈餘		705,641	25		832,383	28		1,022,878	33
3400	其他權益	(	110,729)	( 4)	(	102,980)	( 4)	(	47,162)	( 2)
3500	庫藏股票	(	110,853)	( 4)	-	-	-	-	-	-
3XXX	權益總計		<u>1,709,581</u>	<u>61</u>		<u>1,954,925</u>	<u>65</u>		<u>2,139,092</u>	<u>68</u>
	負債與權益總計		<u>\$ 2,815,600</u>	<u>100</u>		<u>\$ 2,989,082</u>	<u>100</u>		<u>\$ 3,122,628</u>	<u>100</u>

後附之附註係本合併財務報表之重要部分。

董事長：Chen, Steve




經理人：張英華



會計主管：莊國安





光紅建聖股份有限公司及子公司  
 合併財務報表

民國 109 年及 108 年 1 月 1 日至 3 月 31 日

(僅經核閱，未依一般公認審計準則查核)

單位：新台幣仟元，惟每股  
 (虧損)盈餘為元

代 碼	109年1月1日至3月31日		108年1月1日至3月31日		
	金 額	%	金 額	%	
4100	銷貨收入淨額 (附註二一及二七)	\$ 554,122	100	\$ 628,126	100
5110	銷貨成本 (附註十、十九及二二)	<u>497,745</u>	<u>90</u>	<u>535,684</u>	<u>86</u>
5900	營業毛利	<u>56,377</u>	<u>10</u>	<u>92,442</u>	<u>14</u>
	營業費用 (附註九、十九、二二及二七)				
6100	推銷費用	28,610	5	16,573	3
6200	管理費用	44,182	8	41,544	6
6300	研究發展費用	<u>31,691</u>	<u>6</u>	<u>30,641</u>	<u>5</u>
6000	營業費用合計	<u>104,483</u>	<u>19</u>	<u>88,758</u>	<u>14</u>
6900	營業淨 (損) 利	( <u>48,106</u> )	( <u>9</u> )	<u>3,684</u>	<u>-</u>
	營業外收入及支出 (附註二二及二七)				
7010	其他收入	3,810	-	4,239	1
7020	其他利益及損失	10,123	2	( 2,661)	( 1)
7510	利息費用	( <u>1,319</u> )	-	( <u>716</u> )	-
7000	營業外收入及支出合計	<u>12,614</u>	<u>2</u>	<u>862</u>	<u>-</u>
7900	稅前淨 (損) 利	( 35,492)	( 7)	4,546	-
7950	所得稅費用 (附註四及二三)	<u>1,082</u>	-	<u>939</u>	-
8200	本期淨 (損) 利	( <u>36,574</u> )	( <u>7</u> )	<u>3,607</u>	<u>-</u>

(接次頁)

(承前頁)

代 碼		109年1月1日至3月31日			108年1月1日至3月31日		
		金	額	%	金	額	%
	其他綜合損益 (附註二十及二三)						
8310	不重分類至損益之項目						
8316	透過其他綜合損益按公允價值衡量之權益工具投資未實現評價損益	\$	308	-	\$	144	-
8349	與不重分類之項目相關之所得稅	(	62)	-	(	30)	-
			246	-		114	-
8360	後續可能重分類至損益之項目						
8361	國外營運機構財務報表換算之兌換差額	(	9,993)	( 2)		21,255	4
8399	與可能重分類至損益之項目相關之所得稅		1,998	1	(	4,251)	( 1)
		(	7,995)	( 1)		17,004	3
8300	本期其他綜合損益一稅後淨額	(	7,749)	( 1)		17,118	3
8500	本期綜合損益總額	(	44,323)	( 8)	\$	20,725	3
	每股 (虧損) 盈餘 (附註二四)						
9750	基 本	(	0.54)		\$	0.05	
9850	稀 釋	(	0.54)		\$	0.05	

後附之附註係本合併財務報表之一部分。

董事長：Chen, Steve




經理人：張英華



會計主管：莊國安





光輝資訊股份有限公司

民國 109 年 1 月 1 日至 3 月 31 日

( 僅經核閱 未經 股東 會計 準則 查核 )

單位：新台幣仟元

代 碼		股本 ( 附 註 二 十 )		資 本 公 積 ( 附 註 二 十 )	保 留 盈 餘 ( 附 註 二 十 )			其 他 權 益 項 目 ( 附 註 二 十 )			庫 藏 股 票 ( 附 註 二 十 )	權 益 總 額	
		股 數 ( 仟 股 )	普 通 股 本 本		法 定 盈 餘 公 積	特 別 盈 餘 公 積	未 分 配 盈 餘	合 計	國 外 營 運 機 構 財 務 報 表 換 算 之 兌 換 差 額	透 過 其 他 綜 合 損 益 按 公 允 價 值 衡 量 之 金 融 資 產 未 實 現 損 益			合 計
A1	108 年 1 月 1 日 餘 額	66,000	\$ 660,000	\$ 234,872	\$ 217,931	\$ 50,573	\$ 1,019,271	\$ 1,287,775	(\$ 67,324)	\$ 3,044	(\$ 64,280)	\$ -	\$ 2,118,367
D1	108 年 1 月 1 日 至 3 月 31 日 淨 利	-	-	-	-	-	3,607	3,607	-	-	-	-	3,607
D3	108 年 1 月 1 日 至 3 月 31 日 稅 後 其 他 綜 合 損 益	-	-	-	-	-	-	-	17,004	114	17,118	-	17,118
D5	108 年 1 月 1 日 至 3 月 31 日 綜 合 損 益 總 額	-	-	-	-	-	3,607	3,607	17,004	114	17,118	-	20,725
Z1	108 年 3 月 31 日 餘 額	66,000	\$ 660,000	\$ 234,872	\$ 217,931	\$ 50,573	\$ 1,022,878	\$ 1,291,382	(\$ 50,320)	\$ 3,158	(\$ 47,162)	\$ -	\$ 2,139,092
A1	109 年 1 月 1 日 餘 額	69,300	\$ 693,000	\$ 234,872	\$ 233,370	\$ 64,280	\$ 832,383	\$ 1,130,033	(\$ 102,581)	(\$ 399)	(\$ 102,980)	\$ -	\$ 1,954,925
B5	108 年 度 盈 餘 指 撥 及 分 配 本 公 司 股 東 現 金 股 利	-	-	-	-	-	( 90,168 )	( 90,168 )	-	-	-	-	( 90,168 )
D1	109 年 1 月 1 日 至 3 月 31 日 淨 損	-	-	-	-	-	( 36,574 )	( 36,574 )	-	-	-	-	( 36,574 )
D3	109 年 1 月 1 日 至 3 月 31 日 稅 後 其 他 綜 合 損 益	-	-	-	-	-	-	-	( 7,995 )	246	( 7,749 )	-	( 7,749 )
D5	109 年 1 月 1 日 至 3 月 31 日 綜 合 損 益 總 額	-	-	-	-	-	( 36,574 )	( 36,574 )	( 7,995 )	246	( 7,749 )	-	( 44,323 )
L1	購 入 庫 藏 股 票	-	-	-	-	-	-	-	-	-	-	( 110,853 )	( 110,853 )
Z1	109 年 3 月 31 日 餘 額	69,300	\$ 693,000	\$ 234,872	\$ 233,370	\$ 64,280	\$ 705,641	\$ 1,003,291	(\$ 110,576)	(\$ 153)	(\$ 110,729)	(\$ 110,853)	\$ 1,709,581

後 附 之 附 註 係 本 合 併 財 務 報 表 之 一 部 分 。

董 事 長：Chen, Steve



經 理 人：張 英 華



會 計 主 管：莊 國 安



光紅建聖技發有限公司及子公司

合併損益表

民國 109 年及 108 年 1 月 1 日至 3 月 31 日

(僅經核閱，未依一般公認審計準則查核)

單位：新台幣仟元

代 碼		109年1月1日 至3月31日	108年1月1日 至3月31日
	營業活動之現金流量		
A00010	稅前淨(損)利	(\$ 35,492)	\$ 4,546
A20010	收益費損項目		
A20100	折舊費用	22,617	20,972
A20200	攤銷費用	809	1,918
A20300	預期信用減損損失迴轉利益	( 28)	( 500)
A20900	利息費用	1,319	716
A21200	利息收入	( 2,718)	( 4,011)
A22500	處分不動產、廠房及設備損失 (利益)	4,218	( 10)
A23800	存貨跌價及呆滯損失	884	5,456
A30000	營業資產及負債之淨變動數		
A31130	應收票據	5,746	( 11,352)
A31150	應收帳款—非關係人	( 10,876)	172,415
A31160	應收帳款—關係人	57	( 15)
A31180	其他應收款	45	1,675
A31200	存 貨	91,327	64,325
A31230	預付款項及其他流動資產	( 41,521)	( 3,364)
A32130	應付票據	253	160
A32150	應付帳款—非關係人	( 52,998)	( 137,411)
A32160	應付帳款—關係人	-	872
A32180	其他應付款	( 18,277)	( 48,189)
A32230	其他流動負債	( 3,013)	4,581
A32240	淨確定福利負債	( 1,335)	( 1,238)
A33000	營運產生之現金流(出)入	( 38,983)	71,546
A33100	收取之利息	2,362	3,774
A33300	支付之利息	( 1,250)	( 724)
A33500	支付之所得稅	( 2,842)	( 3,724)
AAAA	營業活動之淨現金流(出)入	( 40,713)	70,872

(接次頁)



(承前頁)

代 碼		109年1月1日 至3月31日	108年1月1日 至3月31日
	投資活動之現金流量		
B02700	購置不動產、廠房及設備	(\$ 21,256)	(\$ 16,247)
B02800	處分不動產、廠房及設備價款	-	13
B03800	存出保證金減少	79	44
B04500	取得無形資產	( 91)	( 98)
BBBB	投資活動之淨現金流出	( 21,268)	( 16,288)
	籌資活動之現金流量		
C00100	短期借款增加	1,100,000	500,000
C00200	短期借款減少	( 1,040,000)	( 500,000)
C04020	租賃負債本金償還	( 3,702)	( 3,428)
C04400	其他非流動負債(減少)增加	( 111)	124
C04900	購買庫藏股票	( 110,853)	-
CCCC	籌資活動之淨現金流出	( 54,666)	( 3,304)
DDDD	匯率變動對現金及約當現金之影響	( 4,094)	16,469
EEEE	現金及約當現金淨(減少)增加	( 120,741)	67,749
E00100	期初現金及約當現金餘額	1,095,468	1,225,360
E00200	期末現金及約當現金餘額	\$ 974,727	\$ 1,293,109

後附之附註係本合併財務報表之一部分。

董事長：Chen, Steve



經理人：張英華



會計主管：莊國安



光紅建聖股份有限公司及子公司

合併財務報表附註

民國 109 年及 108 年 1 月 1 日至 3 月 31 日

(僅經核閱，未依一般公認審計準則查核)

(除另註明外，金額以新台幣仟元為單位)

一、公司沿革

光紅建聖股份有限公司(以下簡稱「本公司」)，於 85 年 9 月 4 日奉經濟部核准成立，主要營業項目為各種電子組件用精密金屬零件、電子產品及各種光纖零組件之組立加工及買賣等業務。本公司股票自 104 年 7 月 14 日起於臺灣證券交易所上市買賣。

本合併財務報表係以本公司之功能性貨幣新台幣表達。

二、通過財務報告之日期及程序

本合併財務報表於 109 年 5 月 13 日經董事會通過。

三、新發布及修訂準則及解釋之適用

- (一) 首次適用金融監督管理委員會(以下稱「金管會」)認可並發布生效之國際財務報導準則(IFRS)、國際會計準則(IAS)、解釋(IFRIC)及解釋公告(SIC)(以下稱「IFRSs」)

適用修正後之金管會認可並發布生效之 IFRSs 將不致造成合併公司會計政策之重大變動。

- (二) IASB 已發布但尚未經金管會認可並發布生效之 IFRSs

<u>新發布 / 修正 / 修訂準則及解釋</u>	<u>IASB 發布之生效日(註 1)</u>
IFRS 10 及 IAS 28 之修正「投資者與其關聯企業或合資間之資產出售或投入」	未定
IFRS 17「保險合約」	2021 年 1 月 1 日
IAS 1 之修正「將負債分類為流動或非流動」	2022 年 1 月 1 日

註 1：除另註明外，上述新發布 / 修正 / 修訂準則或解釋係於各該日期以後開始之年度報導期間生效。

截至本合併財務報表通過發布日止，合併公司仍持續評估其他準則、解釋之修正對財務狀況與財務績效之影響，相關影響待評估完成時予以揭露。

#### 四、重大會計政策之彙總說明

##### (一) 遵循聲明

本合併財務報表係依照證券發行人財務報告編製準則及經金管會認可並發布生效之 IAS 34「期中財務報導」編製。本合併財務報表並未包含整份年度財務報表所規定之所有 IFRSs 揭露資訊。

##### (二) 編製基礎

除按公允價值衡量之金融工具及按確定福利義務現值減除計畫資產公允價值認列之淨確定福利負債外，本合併財務報表係依歷史成本基礎編製。

公允價值衡量依照相關輸入值之可觀察程度及重要性分為第 1 等級至第 3 等級：

1. 第 1 等級輸入值：係指於衡量日可取得之相同資產或負債於活絡市場之報價（未經調整）。
2. 第 2 等級輸入值：係指除第 1 等級之報價外，資產或負債直接（亦即價格）或間接（亦即由價格推導而得）之可觀察輸入值。
3. 第 3 等級輸入值：係指資產或負債之不可觀察之輸入值。

##### (三) 合併基礎

本合併財務報表係包含本公司及由本公司所控制個體（子公司）之財務報表。子公司之財務報表已予調整，以使其會計政策與合併公司之會計政策一致。於編製合併財務報表時，各個體間之交易、帳戶餘額、收益及費損已全數予以銷除。

子公司明細、持股比率及營業項目，請參閱附註十一、附表二及附表三。

##### (四) 其他重大會計政策

除下列說明外，請參閱 108 年度合併財務報表之重大會計政策彙總說明。

##### 1. 確定福利退職後福利

期中期間之退休金成本係採用前一年度結束日依精算決定之退休金成本率，以年初至當期末為基礎計算，並針對本期之

重大市場波動，及重大計畫修正、清償或其他重大一次性事項加以調整。

## 2. 所得稅

所得稅費用係當期所得稅及遞延所得稅之總和。期中期間之所得稅係以年度為基礎進行評估，以預期年度總盈餘所適用之稅率，就期中稅前利益予以計算。

## 五、重大會計判斷、估計及假設不確定性之主要來源

請參閱 108 年度合併財務報表之重大會計判斷、估計及假設不確定性主要來源。

## 六、現金及約當現金

	109年3月31日	108年12月31日	108年3月31日
庫存現金	\$ 1,120	\$ 703	\$ 1,025
銀行支票及活期存款	640,558	794,965	953,064
約當現金			
原始到期日在 3 個月以內之銀行定期存款	272,599	299,800	339,020
附買回債券	60,450	-	-
	<u>\$ 974,727</u>	<u>\$ 1,095,468</u>	<u>\$ 1,293,109</u>

## 七、透過其他綜合損益按公允價值衡量之金融資產

### 透過其他綜合損益按公允價值衡量之權益工具投資

	109年3月31日	108年12月31日	108年3月31日
<u>非流動</u>			
國外投資			
未上市(櫃)股票			
Lightel Technologies Inc.特別股	\$ 38,023	\$ 37,715	\$ 42,162

合併公司依中長期策略目的投資 Lightel Technologies Inc. 特別股，並預期透過長期投資獲利。合併公司管理階層認為若將該等投資之短期公允價值波動列入損益，與前述長期投資規劃並不一致，因此選擇指定該等投資為透過其他綜合損益按公允價值衡量。

八、按攤銷後成本衡量之金融資產

	<u>109年3月31日</u>	<u>108年12月31日</u>	<u>108年3月31日</u>
<u>流動</u>			
原始到期日超過3個月之定期存款	\$ 59,169	\$ 59,606	\$ 62,752
<u>非流動</u>			
質押定存單	\$ 2,225	\$ 2,225	\$ 2,202

按攤銷後成本衡量之金融資產質押之資訊，參閱附註二八。

九、應收票據、應收帳款及其他應收款

	<u>109年3月31日</u>	<u>108年12月31日</u>	<u>108年3月31日</u>
<u>應收票據</u>			
按攤銷後成本衡量			
總帳面金額	\$ 5,585	\$ 11,331	\$ 28,314
減：備抵損失	( 83)	( 83)	( 83)
	<u>\$ 5,502</u>	<u>\$ 11,248</u>	<u>\$ 28,231</u>
因營業而發生	<u>\$ 5,502</u>	<u>\$ 11,248</u>	<u>\$ 28,231</u>
<u>應收帳款</u>			
按攤銷後成本衡量			
總帳面金額	\$ 600,532	\$ 589,656	\$ 597,715
減：備抵損失	( 134,275)	( 133,220)	( 137,441)
	<u>\$ 466,257</u>	<u>\$ 456,436</u>	<u>\$ 460,274</u>
應收帳款－關係人（附註二七）	<u>\$ -</u>	<u>\$ 57</u>	<u>\$ 22</u>
<u>其他應收款</u>			
應收退稅款	\$ 10,627	\$ 11,306	\$ 11,999
出售副產品及廢品	3,040	2,392	1,729
應收利息	1,439	1,083	1,500
其他	1,359	1,373	1,850
	<u>\$ 16,465</u>	<u>\$ 16,154</u>	<u>\$ 17,078</u>

(一) 應收帳款

合併公司對商品銷售之平均授信期間為 30 天至 120 天，應收帳款不予計息。為減輕信用風險，合併公司管理階層指派專責團隊負責授信額度之決定、授信核准及其他監控程序以確保逾期應收款項之回收已採取適當行動。此外，合併公司於資產負債表日會逐一複核應收款項之可回收金額以確保無法回收之應收款項已提列適當減損損失。據此，本公司管理階層認為合併公司之信用風險已顯著減少。

合併公司按存續期間預期信用損失認列應收帳款之備抵損失。存續期間預期信用損失係使用準備矩陣計算，其考量客戶過去違約紀錄與現時財務狀況、產業經濟情勢及產業展望。

若有證據顯示交易對方面臨嚴重財務困難且合併公司無法合理預期可回收金額，例如交易對方正進行清算，合併公司直接沖銷相關應收帳款，惟仍會持續追索活動，因追索回收之金額則認列於損益。

合併公司依準備矩陣衡量應收帳款之備抵損失如下：

109 年 3 月 31 日

	中	國	亞	洲	美	洲	歐	洲	其	他	合	計
總帳面金額	\$	88,654	\$	46,331	\$	198,594	\$	133,366	\$	133,587	\$	600,532
備抵損失(存續期間)												
預期信用損失	(	351)	(	45)	(	98)	(	194)	(	133,587)	(	134,275)
攤銷後成本	\$	<u>88,303</u>	\$	<u>46,286</u>	\$	<u>198,496</u>	\$	<u>133,172</u>	\$	<u>-</u>	\$	<u>466,257</u>

108 年 12 月 31 日

	中	國	亞	洲	美	洲	歐	洲	其	他	合	計
總帳面金額	\$	120,867	\$	91,073	\$	111,179	\$	134,033	\$	132,504	\$	589,656
備抵損失(存續期間)												
預期信用損失	(	380)	(	91)	(	55)	(	190)	(	132,504)	(	133,220)
攤銷後成本	\$	<u>120,487</u>	\$	<u>90,982</u>	\$	<u>111,124</u>	\$	<u>133,843</u>	\$	<u>-</u>	\$	<u>456,436</u>

108 年 3 月 31 日

	中	國	亞	洲	美	洲	歐	洲	其	他	合	計
總帳面金額	\$	103,466	\$	120,504	\$	90,667	\$	146,861	\$	136,217	\$	597,715
備抵損失(存續期間)												
預期信用損失	(	1,052)	(	60)	(	44)	(	68)	(	136,217)	(	137,441)
攤銷後成本	\$	<u>102,414</u>	\$	<u>120,444</u>	\$	<u>90,623</u>	\$	<u>146,793</u>	\$	<u>-</u>	\$	<u>460,274</u>

應收帳款之帳齡分析如下：

	109年3月31日	108年12月31日	108年3月31日
30天以下	\$ 212,306	\$ 164,226	\$ 194,174
31~60天	156,529	133,502	125,827
61~90天	63,033	99,599	87,124
91~120天	20,920	35,353	38,052
121天以上	147,744	156,976	152,538
合計	<u>\$ 600,532</u>	<u>\$ 589,656</u>	<u>\$ 597,715</u>

以上係以立帳日為基準進行之帳齡分析。

應收帳款備抵損失之變動資訊如下：

	109年1月1日 至3月31日	108年1月1日 至3月31日
期初餘額	\$133,220	\$137,464
減：本期迴轉減損損失	( 28)	( 500)
外幣換算差額	1,083	477
期末餘額	<u>\$134,275</u>	<u>\$137,441</u>

本公司之客戶 PCT International INC (以下簡稱「PCT 公司」) 於 103 年 10 月向美國法院對本公司提起民事損害賠償訴訟，PCT 公司主張本公司有侵犯其智慧財產權、商業機密及商業機會之嫌。美國法院於 106 年 9 月判決本公司勝訴，無須賠償 PCT 公司，惟 PCT 公司復於 106 年 10 月對此判決結果提起上訴。美國法院於 108 年 6 月 27 日駁回 PCT 公司提出之上訴及再審，並判決 PCT 公司應賠償本公司相關律師費用。故本公司管理階層評估該案對公司財務業務應無重大影響。

PCT 公司積欠本公司貨款美金 6,648 仟元，本公司於 105 年 2 月委請律師向美國法院提起民事訴訟，美國法院於 106 年 8 月判決 PCT 公司須賠償本公司貨款加計利息共計美金 9,463 仟元，惟 PCT 公司復於 106 年 9 月對判決結果提起上訴，美國法院於 107 年 1 月判決 PCT 公司須先賠償本公司之貨款及利息共計美金 2,222 仟元，嗣後 PCT 公司已支付該賠償款予本公司，是以於 107 年度產生預期信用減損損失迴轉利益 64,841 仟元 (帳列其他收益及費損)。於 108 年 5 月 16 日美國法院駁回 PCT 公司之上訴，全案已二審判決確定。

於 108 年 11 月 15 日 PCT 公司依據美國破產法第 11 章向美國法院聲請破產程序，本公司已委由律師協助向 PCT 公司持續追討剩餘賠償款，惟截至 109 年 5 月 13 日止法院仍於審理中，可回收之賠償款金額仍具不確定性。PCT 公司積欠本公司之貨款，本公司於以前年度已就該款項全數提列備抵損失，故評估對本公司之財務業務應無重大影響。

## (二) 其他應收款

其他應收款主係應收退稅款、出售副產品之價款及應收利息。合併公司於 109 年及 108 年 3 月 31 日之其他應收款均已按預期信用損失評估減損損失。

## 十、存 貨

	109年3月31日	108年12月31日	108年3月31日
製成品	\$ 109,508	\$ 199,132	\$ 219,037
在製品	151,530	142,353	206,271
原物料	<u>106,910</u>	<u>119,041</u>	<u>199,571</u>
	<u>\$ 367,948</u>	<u>\$ 460,526</u>	<u>\$ 624,879</u>

109 年及 108 年 1 月 1 日至 3 月 31 日與存貨相關之銷貨成本分別為 497,745 仟元及 535,684 仟元。109 年及 108 年 1 月 1 日至 3 月 31 日之銷貨成本包括存貨跌價及呆滯損失分別為 884 仟元及 5,456 仟元。

## 十一、子公司

### 列入合併財務報表之子公司

本合併財務報表編製主體如下：

投資公司名稱	子 公 司 名 稱	業 務 性 質	所 持 股 權 百 分 比		
			109年 3月31日	108年 12月31日	108年 3月31日
本公司	EC-Link Technology Inc. (EC-Link)	控股業務	100%	100%	100%
	EZconn Europe GmbH	各種電子組件用精密 金屬零件、電子產品 及各種光纖零組件 之組立加工及買賣 等業務	100%	100%	100%
EC-Link	Light-Master Technology Inc. (Light Master)	控股業務	100%	100%	100%

(接次頁)



(承前頁)

投資公司名稱	子公司名稱	業務性質	所持股權百分比		
			109年 3月31日	108年 12月31日	108年 3月31日
EZconn Europe GmbH	EZconn Czech a.s.	各種光通訊零組件之製造	100%	100%	100%
Light Master	光聖科技(寧波)有限公司	生產、銷售各種光纖及電纜連接器等	100%	100%	100%
EZconn Czech a.s.	EZconn Technologies CZ s.r.o.	各種光通訊零組件之製造及研發	100%	100%	100%

列入合併財務報表之子公司其財務報表係經會計師核閱。

## 十二、不動產、廠房及設備

	109年3月31日	108年12月31日	108年3月31日
土地	\$ 126,000	\$ 126,000	\$ -
房屋及建築物	229,171	233,314	101,942
機器設備	227,074	235,125	235,391
模具設備	3,263	3,250	4,927
運輸設備	765	837	1,154
辦公設備	7,185	7,440	9,466
雜項設備	22,391	27,053	30,435
建造中之不動產	5,570	4,766	9,074
	<u>\$ 621,419</u>	<u>\$ 637,785</u>	<u>\$ 392,389</u>

合併公司為因應未來發展所需及廠辦資源整合，於 108 年 8 月購置一筆位於新北市淡水區供營業用之不動產（包含土地及建築物），總金額為 280,000 仟元。除前述之增添及認列折舊費用外，合併公司之不動產、廠房及設備於 109 年及 108 年 1 月 1 日至 3 月 31 日並未發生重大增添、處分及減損情形。折舊費用係以直線基礎按下列耐用年數計提：

房屋及建築	4、5、20 及 40 年
機器設備	2 至 10 年
模具設備	2 年
運輸設備	5 年
辦公設備	3、5 及 10 年
雜項設備	2、3、5 至 10 年

### 十三、租賃協議

#### (一) 使用權資產

	109年3月31日	108年12月31日	108年3月31日
使用權資產帳面金額			
土地	\$ 22,096	\$ 22,425	\$ 24,416
建築物	39,520	43,090	39,307
運輸設備	<u>2,525</u>	<u>1,294</u>	<u>259</u>
	<u>\$ 64,141</u>	<u>\$ 66,809</u>	<u>\$ 63,982</u>
		109年1月1日 至3月31日	108年1月1日 至3月31日
使用權資產之增添		<u>\$ 1,523</u>	<u>\$ -</u>
使用權資產之折舊費用			
土地		\$ 167	\$ 177
建築物		3,568	3,427
運輸設備		<u>238</u>	<u>36</u>
		<u>\$ 3,973</u>	<u>\$ 3,640</u>

#### (二) 租賃負債

	109年3月31日	108年12月31日	108年3月31日
租賃負債帳面金額			
流動	<u>\$ 11,799</u>	<u>\$ 12,364</u>	<u>\$ 13,584</u>
非流動	<u>\$ 30,544</u>	<u>\$ 32,215</u>	<u>\$ 26,016</u>

租賃負債之折現率區間如下：

	109年3月31日	108年12月31日	108年3月31日
建築物	2.05 %~4.75 %	2.05 %~4.75 %	2.05 %~4.75 %
運輸設備	1.80 %~4.00 %	1.80 %~4.00 %	1.80 %

#### (三) 重要承租活動及條款

合併公司承租若干土地、建築物及運輸設備做為廠房、辦公室及辦公使用。租賃期間為 2~50 年。於租賃期間終止時，合併公司對所租賃之土地、建築物及運輸設備並無優惠承購權，並約定未經出租人同意，合併公司不得將租賃標的之全部或一部轉租或轉讓。

(四) 其他租賃資訊

	109年1月1日 至3月31日	108年1月1日 至3月31日
短期租賃費用	<u>\$ 1,187</u>	<u>\$ 2,292</u>
租賃之現金(流出)總額	<u>(\$ 5,128)</u>	<u>(\$ 6,034)</u>

十四、無形資產

無形資產主係電腦軟體，除認列攤銷費用外，合併公司之無形資產於109年及108年1月1日至3月31日並未發生重大增添、處分及減損情形。攤銷費用係以直線基礎按1至10年計提。

十五、短期借款

	109年3月31日	108年12月31日	108年3月31日
<u>無擔保借款</u>			
信用額度借款	<u>\$ 450,000</u>	<u>\$ 390,000</u>	<u>\$ 220,000</u>

銀行信用額度借款之利率於109年3月31日暨108年12月31日及3月31日分別為0.95%~1.10%、0.95%~0.96%及0.95%。

十六、應付票據及應付帳款

	109年3月31日	108年12月31日	108年3月31日
<u>應付票據</u>			
因營業而發生	\$ 410	\$ 199	\$ 187
非因營業而發生	<u>167</u>	<u>125</u>	<u>352</u>
	<u>\$ 577</u>	<u>\$ 324</u>	<u>\$ 539</u>
<u>應付帳款(含關係人)</u>			
因營業而發生	<u>\$ 199,269</u>	<u>\$ 252,267</u>	<u>\$ 347,006</u>

應付帳款之平均賒帳期間為60天至90天，合併公司訂有財務風險管理政策，以確保所有應付款於預先約定之信用期限內償還。

十七、其他應付款

	109年3月31日	108年12月31日	108年3月31日
應付薪資及獎金	\$ 55,780	\$ 78,451	\$ 58,115
應付現金股利	90,168	-	-
應付員工酬勞及董監事酬勞	-	-	16,460
應付福利費	11,982	6,099	13,980
應付勞務費	5,974	5,866	10,197
應付保險費	4,253	9,787	5,948
應付設備款	3,721	2,333	2,274
其他	37,284	33,278	27,429
	<u>\$ 209,162</u>	<u>\$ 135,814</u>	<u>\$ 134,403</u>

十八、負債準備

	109年3月31日	108年12月31日	108年3月31日
<u>流動</u>			
保 固	<u>\$ 8,055</u>	<u>\$ 8,055</u>	<u>\$ 8,055</u>

保固負債準備係依銷售商品合約約定估計。

十九、退職後福利計畫

109年及108年1月1日至3月31日認列之確定福利計畫相關退休金費用係以108年及107年12月31日精算決定之退休金成本率計算，金額分別為165仟元及262仟元。

二十、權益

(一) 普通股股本

	109年3月31日	108年12月31日	108年3月31日
額定股數(仟股)	<u>100,000</u>	<u>100,000</u>	<u>100,000</u>
額定股本	<u>\$ 1,000,000</u>	<u>\$ 1,000,000</u>	<u>\$ 1,000,000</u>
已發行且已收足股款之 股數(仟股)	<u>69,300</u>	<u>69,300</u>	<u>66,000</u>
已發行股本	<u>\$ 693,000</u>	<u>\$ 693,000</u>	<u>\$ 660,000</u>

已發行之普通股每股面額為10元，每股享有一表決權及收取股利之權利。

(二) 資本公積

	109年3月31日	108年12月31日	108年3月31日
得用以彌補虧損、發放現金或撥充股本(1)			
股票發行溢價	\$ 213,600	\$ 213,600	\$ 213,600
僅得用以彌補虧損(2)			
股份基礎給付酬勞	8,236	8,236	8,236
不得作為任何用途(3)			
認列對子公司所有權權益變動數	13,036	13,036	13,036
	<u>\$ 234,872</u>	<u>\$ 234,872</u>	<u>\$ 234,872</u>

1. 此類資本公積得用以彌補虧損，亦得於公司無虧損時，用以發放現金或撥充股本，惟撥充股本時每年以實收股本之一定比率為限。
2. 此類資本公積係本公司權益交割之股份基礎給付交易認列之權益交易影響數，除彌補虧損外，不得作為任何用途。
3. 此類資本公積係本公司未實際取得或處分子公司股權時，因子公司權益變動認列之權益交易影響數，不得作為任何用途。

(三) 保留盈餘及股利政策

本公司已於 108 年 6 月 10 日股東會決議通過修正章程，明訂公司授權董事會以三分之二以上董事之出席，及出席董事過半數之決議，將應分派股息及紅利之全部或一部，以發放現金之方式為之，並提報最近一次股東會。公司無虧損時，授權董事會以三分之二以上董事之出席，及出席董事過半數之決議，將法定盈餘公積（超過實收資本額 25% 之部分為限）及符合公司法規定之資本公積之全部或一部，以發放現金之方式為之，並提報最近一次股東會。

依本公司修正後章程之盈餘分派政策規定，本公司每年決算如有獲利，依法繳納稅捐，再提 10% 為法定盈餘公積，但法定盈餘公積已達公司實收資本總額時，得不再提列；其餘額再依法令或主管機關規定提列或迴轉特別盈餘公積後，併同累計未分配盈餘，由董事會擬定盈餘分派案提請股東會決議分派或保留之。

依本公司修正前章程之盈餘分派政策規定，本公司年度決算如有盈餘，依法繳納稅捐，彌補累積虧損後，再提 10% 為法定盈餘公積，其餘再依法令規定提列或迴轉特別盈餘公積；如尚有餘額，併同累積未分配盈餘，由董事會擬具盈餘分配議案，提請股東會決議分派股東股息紅利。本公司章程規定之員工及董監事酬勞分派政策，參閱附註二二之(六)員工酬勞及董監事酬勞。

本公司股利政策係以股東權益為最大依歸，並考量目前及未來所處之產業狀況、成長階段、未來財務規劃、資金需求及滿足股東現金規劃等因素，在平衡股利之原則下，股東現金紅利不得低於股東紅利總數之 10%，實際發放金額仍以股東會決議發放金額為準。

法定盈餘公積應提撥至其餘額達公司實收股本總額時為止。法定盈餘公積得用以彌補虧損。公司無虧損時，法定盈餘公積超過實收股本總額 25% 之部分除得撥充股本外，尚得以現金分配。

本公司依金管會證發字第 1010012865 號函之規定提列特別盈餘公積。

本公司於 109 年 3 月 20 日舉行董事會及 108 年 6 月 10 日舉行股東常會，分別決議通過 108 及 107 年度盈餘分配案如下：

	108 年度	107 年度
法定盈餘公積	-	<u>\$ 15,439</u>
特別盈餘公積	<u>\$ 38,700</u>	<u>\$ 13,707</u>
現金股利	<u>\$ 90,168</u>	<u>\$ 99,000</u>
股票股利	-	<u>\$ 33,000</u>
每股現金股利 (元)	\$ 1.36	\$ 1.5
每股股票股利 (元)	-	\$ 0.5

#### (四) 特別盈餘公積

因國外營運機構 (包括子公司) 財務報表換算之兌換差額所提列之特別盈餘公積。於分派盈餘時，應就報導期間結束日帳列其他股東權益減項淨額與已提列數額之差額補提列特別盈餘公積。嗣後其他股東權益減項餘額有迴轉時，得就迴轉部分分派盈餘。

(五) 其他權益項目

1. 國外營運機構財務報表換算之兌換差額

國外營運機構淨資產自其功能性貨幣換算為本公司表達貨幣（即新台幣）所產生之相關兌換差額，係直接認列為其他綜合損益項下之國外營運機構財務報表換算之兌換差額。

2. 透過其他綜合損益按公允價值衡量之金融資產未實現評價損益

	109年1月1日 至3月31日	108年1月1日 至3月31日
期初餘額	(\$ 399)	\$ 3,044
當期產生		
未實現損益		
權益工具	246	114
期末餘額	<u>(\$ 153)</u>	<u>\$ 3,158</u>

(六) 庫藏股票（108年1月1日至3月31日：無）

本公司為激勵員工及提升員工向心力，於109年1月20日經董事會決議買回庫藏股，買回期間為109年1月21日至3月20日，買回股數為3,000仟股，買回之每股價格為新台幣26元至55元；惟當股價低於買回價格下限時，公司仍可繼續執行買回股份。本公司截至109年3月20日已買回庫藏股共3,000仟股，金額共計110,853仟元。

收 回 原 因	轉 讓 股 份 予員工（仟股）
109年1月1日股數	-
本期增加	<u>3,000</u>
109年3月31日股數	<u>3,000</u>

本公司持有之庫藏股票，依證券交易法規定不得質押，亦不得享有股利之分派及表決權等權利。

## 二一、營業收入

### 合約餘額

	109年3月31日	108年12月31日	108年3月31日	108年1月1日
合約負債（帳列其他 流動負債）	<u>\$ 17,430</u>	<u>\$ 20,991</u>	<u>\$ 15,507</u>	<u>\$ 12,552</u>

合約負債之變動主要係來自滿足履約義務之時點與客戶付款時點之差異。

## 二二、繼續營業單位淨利（損）

### （一）其他收入

	109年1月1日 至3月31日	108年1月1日 至3月31日
利息收入	\$ 2,718	\$ 4,011
補助收入	854	228
其他	238	-
	<u>\$ 3,810</u>	<u>\$ 4,239</u>

### （二）其他利益及損失

	109年1月1日 至3月31日	108年1月1日 至3月31日
處分不動產、廠房及設備 （損）益	(\$ 4,218)	\$ 10
淨外幣兌換利益（損失）	14,391	( 2,618)
其他	( 50)	( 53)
	<u>\$ 10,123</u>	<u>(\$ 2,661)</u>

### （三）利息費用

	109年1月1日 至3月31日	108年1月1日 至3月31日
銀行借款利息	(\$ 1,080)	(\$ 565)
租賃負債之利息	( 239)	( 151)
	<u>(\$ 1,319)</u>	<u>(\$ 716)</u>



(四) 折舊及攤銷

	109年1月1日 至3月31日	108年1月1日 至3月31日
不動產、廠房及設備	\$ 18,644	\$ 17,332
使用權資產	3,973	3,640
無形資產	809	1,918
合計	<u>\$ 23,426</u>	<u>\$ 22,890</u>
折舊費用依功能別彙總		
營業成本	\$ 12,662	\$ 11,933
營業費用	9,955	9,039
	<u>\$ 22,617</u>	<u>\$ 20,972</u>
攤銷費用依功能別彙總		
營業成本	\$ 131	\$ 217
營業費用	678	1,701
	<u>\$ 809</u>	<u>\$ 1,918</u>

(五) 員工福利費用

	109年1月1日 至3月31日	108年1月1日 至3月31日
退職後福利(附註十九)		
確定提撥計畫	\$ 3,763	\$ 5,888
確定福利計畫	165	262
	3,928	6,150
保險費用	9,675	12,204
其他員工福利	117,985	140,029
員工福利費用合計	<u>\$131,588</u>	<u>\$158,383</u>
依功能別彙總		
營業成本	\$ 85,980	\$111,090
營業費用	45,608	47,293
	<u>\$131,588</u>	<u>\$158,383</u>

(六) 員工酬勞及董監事酬勞

本公司依章程規定係以當年度扣除分派員工及董監酬勞前之稅前利益分別以不低於 5% 及不高於 5% 提撥員工酬勞及董監事酬勞。本公司 109 年 1 月 1 日至 3 月 31 日為稅前淨損，是以未估列員工酬勞及董監事酬勞。108 年 1 月 1 日至 3 月 31 日估列之員工酬勞及董監事酬勞如下：

估列比例

	108年1月1日 至3月31日
員工酬勞	8.69%
董監事酬勞	1.93%

現金金額

	108年1月1日 至3月31日
員工酬勞	\$ 900
董監事酬勞	200

年度合併財務報表通過發布日後若金額仍有變動，則依會計估計變動處理，於次一年度調整入帳。

本公司 108 年度為稅前淨損，是以未提列員工酬勞及董監事酬勞。107 年度員工酬勞及董監事酬勞於 108 年 3 月 21 日經董事會決議如下：

	現金金額
員工酬勞	\$ 12,160
董監事酬勞	3,200

107 年度員工酬勞及董監事酬勞之實際配發金額與 107 年度合併財務報表認列之金額並無差異。

有關本公司董事會決議之員工酬勞及董監事酬勞資訊，請至台灣證券交易所「公開資訊觀測站」查詢。

(七) 外幣兌換損益

	109年1月1日 至3月31日	108年1月1日 至3月31日
外幣兌換利益總額	\$ 22,552	\$ 10,147
外幣兌換損失總額	( 8,161)	( 12,765)
淨利益(損失)	<u>\$ 14,391</u>	<u>(\$ 2,618)</u>

## 二三、所得稅

### (一) 認列於損益之所得稅

所得稅費用之主要組成項目如下：

	109年1月1日 至3月31日	108年1月1日 至3月31日
當期所得稅		
本期產生者	\$ -	\$ 3,083
以前年度之調整	<u>1,942</u>	<u>3,800</u>
	1,942	6,883
遞延所得稅		
本期產生者	( <u>860</u> )	( <u>5,944</u> )
認列於損益之所得稅費用	<u>\$ 1,082</u>	<u>\$ 939</u>

### (二) 認列於其他綜合損益之所得稅

	109年1月1日 至3月31日	108年1月1日 至3月31日
遞延所得稅		
當期產生		
一 國外營運機構財務報表 換算之兌換差額	\$ 1,998	(\$ 4,251)
一 透過其他綜合損益按公 允價值衡量之金融資產 未實現損益	( <u>62</u> )	( <u>30</u> )
認列於其他綜合損益之所得稅	<u>\$ 1,936</u>	<u>(\$ 4,281)</u>

### (三) 所得稅核定情形

本公司之營利事業所得稅申報案件，截至 106 年度以前之申報案件業經稅捐稽徵機關核定。

## 二四、每股（虧損）盈餘

	109年1月1日 至3月31日	108年1月1日 至3月31日
基本每股（虧損）盈餘	<u>(\$ 0.54)</u>	<u>\$ 0.05</u>
稀釋每股（虧損）盈餘	<u>(\$ 0.54)</u>	<u>\$ 0.05</u>

單位：每股元

計算每股盈餘時，無償配股之影響業已追溯調整，該無償配股基準日訂於 108 年 7 月 28 日。因追溯調整，108 年 1 月 1 日至 3 月 31 日基本及稀釋每股盈餘變動如下：

	單位：每股元	
	追 溯 調 整 前	追 溯 調 整 後
	108年1月1日 至3月31日	108年1月1日 至3月31日
基本每股盈餘	<u>\$ 0.05</u>	<u>\$ 0.05</u>
稀釋每股盈餘	<u>\$ 0.05</u>	<u>\$ 0.05</u>

用以計算每股（虧損）盈餘之（虧損）盈餘及普通股加權平均股數如下：

本期淨（損）利

	109年1月1日 至3月31日	108年1月1日 至3月31日
本期淨（損）利	<u>(\$ 36,574)</u>	<u>\$ 3,607</u>

股 數

	單位：仟股	
	109年1月1日 至3月31日	108年1月1日 至3月31日
用以計算基本每股（虧損）盈餘之普通股加權平均股數	68,077	69,300
具稀釋作用潛在普通股之影響：		
員工酬勞	<u>-</u>	<u>265</u>
用以計算稀釋每股（虧損）盈餘之普通股加權平均股數	<u>68,077</u>	<u>69,565</u>

若合併公司得選擇以股票或現金發放員工酬勞，則計算稀釋每股盈餘時，假設員工酬勞將採發放股票方式，並於該潛在普通股具有稀釋作用時計入加權平均流通在外股數，以計算稀釋每股盈餘。於次年度決議員工酬勞發放股數前計算稀釋每股盈餘時，亦繼續考量該等潛在普通股之稀釋作用。

## 二五、資本風險管理

合併公司進行資本管理以確保集團內各企業能夠於繼續經營之前提下，藉由將債務及權益餘額最適化，以使股東報酬極大化。

合併公司資本結構係由合併公司之淨債務（即借款減除現金及約當現金）及權益（即股本、資本公積、保留盈餘及其他權益項目）組成。

合併公司主要管理階層定期重新檢視集團資本結構，其檢視內容包括考量各類資本之成本及相關風險。合併公司依據主要管理階層之建議，將藉由支付股利及發行新債或償付舊債等方式平衡其整體資本結構。

## 二六、金融工具

### (一) 公允價值之資訊－非按公允價值衡量之金融工具

合併公司管理階層認為非按公允價值衡量之金融資產及金融負債之帳面金額均趨近其公允價值或其公允價值無法可靠衡量。

### (二) 公允價值資訊－以重複性基礎按公允價值衡量之金融工具

#### 1. 公允價值層級

109年3月31日

	第 1 等級	第 2 等級	第 3 等級	合 計
<u>透過其他綜合損益按公</u> <u>允價值衡量之金融資</u> <u>產</u>				
權益工具投資				
－國外未上市（櫃） 股票	\$ -	\$ -	\$ 38,023	\$ 38,023

108年12月31日

	第 1 等級	第 2 等級	第 3 等級	合 計
<u>透過其他綜合損益按公</u> <u>允價值衡量之金融資</u> <u>產</u>				
權益工具投資				
－國外未上市（櫃） 股票	\$ -	\$ -	\$ 37,715	\$ 37,715

108年3月31日

	第 1 等 級	第 2 等 級	第 3 等 級	合 計
透過其他綜合損益按公 允價值衡量之金融資 產				
權益工具投資				
— 國外未上市 (櫃) 股票	\$ _____	\$ _____	\$ 42,162	\$ 42,162

109年及108年1月1日至3月31日無第1等級與第2等級公允價值衡量間移轉之情形。

2. 第3等級公允價值衡量之評價技術及輸入值

國外未上市 (櫃) 股票投資—特別股之公允價值係以股價淨值比 (P/B) 法並考量流動性折價後估計股權公平價值，輔以選擇權評價法 (Option Pricing Method) 估計特別股價值。重大不可觀察輸入值為流動性折價 24.32%，當流動性折價減少時，該等投資公允價值將會增加。

(三) 金融工具之種類

	109年3月31日	108年12月31日	108年3月31日
<u>金融資產</u>			
按攤銷後成本衡量之 金融資產 (註1)	\$ 1,516,964	\$ 1,633,214	\$ 1,851,669
透過其他綜合損益按 公允價值衡量之金融 資產	38,023	37,715	42,162
<u>金融負債</u>			
按攤銷後成本衡量 (註2)	803,228	699,954	627,373

註1：餘額係包含現金及約當現金、應收票據、應收帳款 (含關係人)、其他應收款及存出保證金等按攤銷後成本衡量之金融資產。

註2：餘額係包含短期借款、應付票據、應付帳款 (含關係人) 及其他應付款等按攤銷後成本衡量之金融負債。

#### (四) 財務風險管理目的與政策

合併公司主要金融工具包括權益工具投資、應收帳款、應付帳款、借款及租賃負債。合併公司已依業務性質及風險程度與廣度執行適當之風險管理及控制作業。該等風險包括市場風險（包含匯率風險、利率風險及其他價格風險）、信用風險及流動性風險。

合併公司透過衍生金融工具規避暴險，以減輕該等風險之影響。衍生金融工具之運用受合併公司董事會通過之政策所規範。內部稽核人員持續地針對政策之遵循與暴險額度進行複核。合併公司並未以投機目的而進行金融工具（包括衍生金融工具）之交易。

##### 1. 市場風險

合併公司之營運活動使合併公司主要承擔之市場風險為外幣匯率變動風險及利率變動風險。

合併公司有關金融工具市場風險之暴險及其對該等暴險之管理與衡量方式並無改變。

##### (1) 匯率風險

合併公司從事外幣計價之銷貨與進貨交易，因而使合併公司產生匯率變動暴險。為避免因匯率變動造成外幣資產價值減少及未來現金流量之波動，合併公司透過外幣資產及負債以自然抵銷之方式規避匯率波動之影響。

合併公司於資產負債表日非功能性貨幣計價之貨幣性資產與貨幣性負債帳面金額，請參閱附註二九。

##### 敏感度分析

有關外幣匯率風險之敏感性分析，主要係針對財務報導期間結束日之外幣貨幣性項目計算（主係美元項目）。當合併之功能性貨幣對美元升值／貶值 5% 時，合併公司於 109 年 1 月 1 日至 3 月 31 日之稅前淨損將增加／減少 67,847 仟元；108 年 1 月 1 日至 3 月 31 日之稅前淨利將減少／增加 70,382 仟元。

因前述之敏感度分析係依據資產負債表日之外幣暴險金額計算，故管理階層認為敏感度無法反映年中暴險情形。

## (2) 利率風險

合併公司因持有固定利率之金融資產及金融負債，故有利率變動之公允價值暴險；因持有浮動利率之金融資產，故有利率變動之現金流量暴險。合併公司管理階層定期監控市場利率之變動，並採取適當風險控管機制，以因應市場利率變動所產生之風險。

合併公司於資產負債表日受利率暴險之金融資產及金融負債帳面金額如下：

	109年3月31日	108年12月31日	108年3月31日
具公允價值利率風險			
－金融資產	\$ 394,443	\$ 361,631	\$ 403,974
－金融負債	492,343	434,579	259,600
具現金流量利率風險			
－金融資產	639,425	793,556	951,218

由於合併公司受利率變動之影響不大，故無呈列敏感度分析。

## (3) 其他價格風險

合併公司因權益證券投資而產生權益價格暴險。該權益投資非持有供交易而係屬策略性投資，合併公司並未積極交易該等投資。此外，合併公司定期監督價格風險並評估何時須增加被避風險之避險部位。

由於合併公司受權益價格變動之影響不大，故無呈列敏感度分析。

## 2. 信用風險

信用風險係指交易對方拖欠合約義務而造成集團財務損失之風險。截至資產負債表日，合併公司可能因交易對方未履行義務及合併公司提供財務保證造成財務損失之最大信用風險暴險主要係來自於合併資產負債表所認列之金融資產帳面金額。



合併公司採行之政策係僅與信譽卓著之對象進行交易，以減輕因拖欠所產生財務損失之風險。合併公司使用其他公開可取得之財務資訊及彼此交易記錄對主要客戶進行評等。合併公司持續監督信用暴險以及交易對方之信用。

合併公司之客戶群龐大且相互無關聯，故信用風險之集中度不高。

### 3. 流動性風險

合併公司係透過維持足夠部位之現金及銀行融資額度以支應集團營運並減輕現金流量波動之影響。

#### (1) 非衍生性金融負債流動性

下表詳細說明合併公司已約定還款期間之非衍生性金融負債剩餘合約到期分析，其係依據合併公司最早可能被要求還款之日期編製。

109年3月31日

	要求即付或 短於1年	1至5年	5年以上
<u>非衍生金融負債</u>			
無附息負債	\$ 353,228	\$ -	\$ -
租賃負債	12,736	30,418	-
固定利率工具	450,000	-	-
	<u>\$ 815,964</u>	<u>\$ 30,418</u>	<u>\$ -</u>

108年12月31日

	要求即付或 短於1年	1至5年	5年以上
<u>非衍生金融負債</u>			
無附息負債	\$ 309,954	\$ -	\$ -
租賃負債	13,211	33,313	-
固定利率工具	390,000	-	-
	<u>\$ 713,165</u>	<u>\$ 33,313</u>	<u>\$ -</u>

108年3月31日

非衍生金融負債	要求即付或		
	短於1年	1至5年	5年以上
無附息負債	\$ 407,373	\$ -	\$ -
租賃負債	14,317	26,891	-
固定利率工具	220,000	-	-
	<u>\$ 641,690</u>	<u>\$ 26,891</u>	<u>\$ -</u>

(2) 融資額度

銀行借款對合併公司而言係為一項重要流動性來源。合併公司於資產負債表日之銀行未動用之融資額度如下：

	109年3月31日	108年12月31日	108年3月31日
銀行借款額度			
— 未動用金額	<u>\$ 911,003</u>	<u>\$ 921,796</u>	<u>\$ 1,051,865</u>

二七、關係人交易

本公司及子公司（係本公司之關係人）間之交易、帳戶餘額、收益及費損於合併時全數予以沖銷，故未揭露於本附註。除已於其他附註揭露外，合併公司與關係人間之交易如下。

(一) 關係人名稱及其關係

關係人名稱	與合併公司之關係
誼虹科技股份有限公司	本公司董事具重大影響力之公司
格邨克股份有限公司	本公司董事具重大影響力之公司
GTRAN, INC.	本公司主要股東之子公司
藍振順	主要管理階層之一等親
潘勝利	主要管理階層

(二) 營業收入

關係人類別	109年1月1日 至3月31日	108年1月1日 至3月31日
本公司董事具重大影響力之公司	<u>\$ -</u>	<u>\$ 21</u>

(三) 應收關係人款項 (未有對關係人放款)

關係人類別	109年3月31日	108年12月31日	108年3月31日
本公司董事具重大影響力之公司	\$ -	\$ 57	\$ 22

流通在外之應收關係人款項未收取保證。109年及108年1月1日至3月31日應收關係人款項並未提列備抵損失。

(四) 應付關係人款項 (未有向關係人借款)

關係人類別	109年3月31日	108年12月31日	108年3月31日
本公司主要股東之子公司	\$ -	\$ -	\$ 872

(五) 承租協議

帳列項目	關係人類別	109年3月31日	108年12月31日	108年3月31日
租賃負債	主要管理階層之一等親	\$ -	\$ 275	\$ 5,668
	主要管理階層	-	125	2,576
		\$ -	\$ 400	\$ 8,244

關係人類別	109年1月1日至3月31日	108年1月1日至3月31日
利息費用		
主要管理階層之一等親	\$ -	\$ 21
主要管理階層	-	9
	\$ -	\$ 30
租賃費用		
主要管理階層之一等親	\$ 275	\$ -
主要管理階層	125	-
	\$ 400	\$ -

合併公司向主要管理階層承租廠辦及宿舍，該租約已於109年2月到期，租金依約按月計付。

(六) 主要管理階層薪酬

	109年1月1日至3月31日	108年1月1日至3月31日
薪資及其他	\$ 6,668	\$ 8,752
退職後福利	196	222
	\$ 6,864	\$ 8,974

董事及其他主要管理階層之薪酬係由薪酬委員會依照個人績效及市場趨勢決定。

## 二八、質抵押資產

下列資產業經提供為其質押海關之保稅款（附註八）：

	109年3月31日	108年12月31日	108年3月31日
質押定存單（按攤銷後成本 衡量之金融資產－非流 動）	\$ 2,225	\$ 2,225	\$ 2,202

## 二九、具重大影響之外幣資產及負債資訊

以下資訊係按合併公司各個體功能性貨幣以外之外幣彙總表達，所揭露之匯率係指該等外幣換算至功能性貨幣之匯率，重大影響之外幣金融資產及負債資訊如下：

日	期	貨幣性項目	外幣	帳面金額	匯率				
109年3月31日	金融資產	\$ 35,495	\$ 1,072,850	30.2250	(美元：新台幣)				
		41,302	11,515	0.2788	(日圓：新台幣)				
		13,261	400,802	7.0851	(美元：人民幣)				
		6,579	28,066	4.2660	(人民幣：新台幣)				
		199	6,600	27.3308	(歐元：捷克幣)				
	金融負債	3,454	104,411	30.2250	(美元：新台幣)				
		407	12,301	7.0851	(美元：人民幣)				
		108年12月31日	金融資產	38,759	1,161,992	29.9800	(美元：新台幣)		
				47,003	12,973	0.2760	(日圓：新台幣)		
				15,528	465,526	6.9762	(美元：人民幣)		
8,435	36,249			4.2975	(人民幣：新台幣)				
167	5,625			25.3875	(歐元：捷克幣)				
金融負債	5,366	160,887	29.9800	(美元：新台幣)					
	2,158	64,702	6.9762	(美元：人民幣)					
	2,408	10,348	4.2975	(人民幣：新台幣)					
	108年3月31日	金融資產	39,698	1,223,480	30.8200	(美元：新台幣)			
			79,472	22,117	0.2783	(日圓：新台幣)			
13,596			419,028	6.7335	(美元：人民幣)				
4,886			22,364	4.5771	(人民幣：新台幣)				
707			24,479	25.8443	(歐元：捷克幣)				
金融負債		6,370	196,310	30.8200	(美元：新台幣)				
		1,251	38,551	6.7335	(美元：人民幣)				
		109年3月31日	金融資產	\$ 1,258	\$ 38,023	30.2250	(美元：新台幣)		
				108年12月31日	金融資產	1,258	37,715	29.9800	(美元：新台幣)
						108年3月31日	金融資產	1,368	42,162

### 三十、附註揭露事項

#### (一) 重大交易事項及(二)轉投資事業相關資訊：

1. 資金貸與他人。(無)
2. 為他人背書保證。(無)
3. 期末持有有價證券情形。(不包含投資子公司、關聯企業及合資權益部分)(附表一)
4. 累積買進或賣出同一有價證券之金額達新臺幣 3 億元或實收資本額 20%以上。(無)
5. 取得不動產之金額達新臺幣 3 億元或實收資本額 20%以上。(無)
6. 處分不動產之金額達新臺幣 3 億元或實收資本額 20%以上。(無)
7. 與關係人進、銷貨之金額達新臺幣 1 億元或實收資本額 20%以上。(無)
8. 應收關係人款項達新臺幣 1 億元或實收資本額 20%以上。(無)
9. 從事衍生工具交易。(無)
10. 其他：母子公司間及各子公司間之業務關係及重要交易往來情形及金額。(附表四)
11. 被投資公司資訊。(附表二)

#### (三) 大陸投資資訊：

1. 大陸被投資公司名稱、主要營業項目、實收資本額、投資方式、資金匯出入情形、持股比例、投資損益、期末投資帳面金額、已匯回投資損益及赴大陸地區投資限額。(附表三)
2. 與大陸被投資公司直接或間接經由第三地區所發生下列之重大交易事項，及其價格、付款條件、未實現損益：
  - (1) 進貨金額及百分比與相關應付款項之期末餘額及百分比。  
(附表五)
  - (2) 銷貨金額及百分比與相關應收款項之期末餘額及百分比。  
(無)
  - (3) 財產交易金額及其所產生之損益數額。(無)
  - (4) 票據背書保證或提供擔保品之期末餘額及其目的。(無)

(5) 資金融通之最高餘額、期末餘額、利率區間及當期利息總額。(無)

(6) 其他對當期損益或財務狀況有重大影響之交易事項，如勞務之提供或收受等。(無)

(四) 主要股東資訊：股權比例達 5% 以上之股東名稱、持股數額及比例。  
(附表六)

### 三一、部門資訊

合併公司提供給主要營運決策者用以分配資源及評量部門績效之資訊，著重於每一交付或提供之產品種類。合併公司之應報導部門包括高頻連接器及光通訊兩部門。

#### 部門收入與營運結果

合併公司繼續營業單位之收入與營運結果依應報導部門分析如下：

	部 門 收 入		部 門 利 益 ( 損 失 )	
	109年1月1日 至3月31日	108年1月1日 至3月31日	109年1月1日 至3月31日	108年1月1日 至3月31日
光 通 訊	\$ 273,664	\$ 278,125	(\$ 46,715)	(\$ 27,797)
高頻連接器	280,458	350,001	( 1,391)	31,481
繼續營業單位總額	<u>\$ 554,122</u>	<u>\$ 628,126</u>	( 48,106)	3,684
其他收入			3,810	4,239
其他利益及損失			10,123	( 2,661)
利息費用			( 1,319)	( 716)
繼續營業單位稅前淨(損)利			<u>(\$ 35,492)</u>	<u>\$ 4,546</u>

以上報導之收入係與外部客戶交易所產生。109年及108年1月1日至3月31日並無部門間銷售。

部門利益(損失)係指各個部門所賺取之利潤(損失)，不包含其他收入、其他利益及損失及利息費用等。此衡量金額係提供予主要營運決策者，用以分配資源予部門及評量其績效。

合併公司因提供予營運決策者之部門別資訊未包含個別營運部門之資產，故部門別財務資訊亦未包含營運部門資產之衡量金額。

光紅建聖股份有限公司及子公司

期末持有有價證券情形

民國 109 年 3 月 31 日

附表一

單位：除另予註明者外，為新台幣千元

持有之公司	有價證券種類及名稱	與有價證券發行人之關係	帳列科目	期股數(仟股)	帳面金額	持股比例	公允價值	未備價值	註
光紅建聖股份有限公司	Enablence Technology Inc.股票	-	透過其他綜合損益按公允價值衡量之權益工具投資—非流動	1	\$ -	-	\$ -	-	註 2
	Lightel Technologies Inc.特別股	-	"	1,250	38,023	4.79	38,023	-	-

註 1：有價證券無質抵押情事。

註 2：因歷年來認列資產減損損失，致對該公司之帳面帳值餘額為零。

光紅建聖股份有限公司及子公司  
 被投資公司名稱、所在地區.....等相關資訊

民國 109 年 1 月 1 日至 3 月 31 日

附表二

單位：除另予註明者外  
 ，為新台幣仟元

投資公司名稱	被投資公司名稱	所在地區	主要營業項目	原本期	始期	投期	資年	金年	額年	期底	股數	(仟股)	末比	率%	持面	帳	額	有被	投	公	司	本	期	認	列	之	備	
				本	期	期	末	末	末	末	末	末	末	末	末	末	末	末	末	末	末	末	末	末	末	末	末	末
光紅建聖股份有限公司	EC-Link Technology Inc. EZconn Europe GmbH	薩摩亞群島	控股業務	\$	679,543	\$	679,543	\$	679,543				-	100.00	\$	863,822	863,822	(\$ 10,834)	10,834	公	司	本	期	認	列	之	備	
光紅建聖股份有限公司	EC-Link Technology Inc. EZconn Europe GmbH	德國	各種電子組件用精密金屬零件、電子產品及各種光纖等業務		185,143		185,143		185,143				-	100.00		56,469	56,469	(損失 USD 360 仟元)	360	公	司	本	期	認	列	之	備	
EC-Link Technology Inc. EZconn Europe GmbH	Light-Master Technology Inc. EZconn Czech a.s.	薩摩亞群島	控股業務		691,457	(USD 22,877 仟元)	691,457	(USD 22,877 仟元)	691,457				-	100.00	(USD 27,687 仟元)	836,845	836,845	(損失 USD 360 仟元)	360	公	司	本	期	認	列	之	備	
EC-Link Technology Inc. EZconn Europe GmbH	Light-Master Technology Inc. EZconn Czech a.s.	捷克	各種光通訊零組件之製造		63,488	(EUR 1,910 仟元)	63,488	(EUR 1,910 仟元)	63,488				-	100.00	(EUR 53,766 仟元)	53,766	53,766	(損失 EUR 403 仟元)	403	公	司	本	期	認	列	之	備	
EC-Link Technology Inc. EZconn Europe GmbH	Light-Master Technology Inc. EZconn Czech a.s.	捷克	各種光通訊零組件之製造及研發		12,162	(CZK 10,000 仟元)	12,162	(CZK 10,000 仟元)	12,162				-	100.00	(CZK 7,554 仟元)	9,188	9,188	(損失 EUR 12 仟元)	12	公	司	本	期	認	列	之	備	
EC-Link Technology Inc. EZconn Europe GmbH	Light-Master Technology Inc. EZconn Czech a.s.	捷克	各種光通訊零組件之製造及研發		12,162	(CZK 10,000 仟元)	12,162	(CZK 10,000 仟元)	12,162				-	100.00	(CZK 7,554 仟元)	9,188	9,188	(損失 EUR 12 仟元)	12	公	司	本	期	認	列	之	備	

註 1：大陸被投資公司相關資訊請參閱附表三。

註 2：於編製合併財務報表時，業已全數沖銷。



光紅建聖股份有限公司及子公司  
大陸投資資訊  
民國 109 年 1 月 1 日至 3 月 31 日

附表三

單位：除另予註明者外，  
為新台幣千元

大陸被投資公司名稱	主要營業項目	實收資本額 (註 3)	投資方式 (註 1)	本自 累積 投資 金額 (註 3)	本期匯出或收回投資金額		本期來自台灣匯出 累積投資金額 (註 3)	本公司直接 接或間接 投資之 持股比例	本期 認列 投資 損益 (註 4、6、7 及 8)	期末投資帳面金額 (註 3、6 及 8)	截至 本 期 止 回 投資 收益 (註 2)
					匯出 金額	匯回 金額					
光聖科技(寧波)有限公司	生產、銷售各種光纖 及電纜連接器等	\$ 453,375 (USD 15,000 仟元)	(註 1)	\$ 638,866 (USD 21,137 仟元)	\$ -	\$ 638,866 (USD 21,137 仟元)	100%	(\$ 11,188) (損失 USD 372 仟元)	\$ 834,089 (USD 27,596 仟元)	\$ 200,302	

本 期 末 累 計 自 台 灣 匯 出 經 濟 部 核 准 投 資 金 額 (註 3)	依 會 審 查 經 濟 部 地 區 投 資 金 額 (註 1 及 3)	會 審 查 經 濟 部 地 區 投 資 金 額 (註 5)
\$ 638,866 (USD 21,137 仟元)	\$ 689,946 (USD 22,827 仟元)	\$ 1,025,749 (註 5)

註 1：係透過 100% 轉投資之 EC-Link Technology Ltd. 再經由第三地區匯款投資大陸公司，含光聖寧波盈餘轉增資 USD 1,690 仟元。

註 2：光聖科技(寧波)有限公司分別於 107 年 11 月及 108 年 11 月經董事會決議通過發放現金股利 118,359 仟元(人民幣 27,301 仟元)及 81,943 仟元(人民幣 19,074 仟元)，108 年 12 月再透過 EC-Link Technology Ltd. 全數匯回本公司。截至 109 年 3 月 31 日，累積已匯回 200,302 仟元。

註 3：係按 109 年 3 月底美元即期匯率換算。

註 4：係按 109 年 1 月 1 日至 3 月 31 日之美金平均匯率換算。

註 5：係按本公司 109 年 3 月 31 日之淨值 60% 計算。

註 6：係按台灣母公司簽證會計師核閱簽證之財務報表計算。

註 7：本期認列之投資(損)益業已考量聯屬公司間未實現銷貨利益之影響數。

註 8：於編製合併財務報表時，業已全數沖銷。

光紅建聖股份有限公司及子公司  
 母子公司間業務關係及重要交易往來情形

民國 109 年 1 月 1 日至 3 月 31 日

附表四

單位：新台幣千元

編號 (註 1)	交易人 名稱	交易往來對象	與交易人之關係 (註 2)	交易科目	往來金額 (註 3)		情形	
					金額	佔總資產之比率	易 條	或 收 4)
0	光紅建聖股份有限公司	光聖科技(寧波)有限公司	1	應付帳款-關係人	\$ 96,893	3.44%	與非關係人無重大差異	
0	光紅建聖股份有限公司	光聖科技(寧波)有限公司	1	銷貨成本	74,108	13.37%	與非關係人無重大差異	
1	EZconn Europe GmbH	EZconn Czech a.s.	3	應收帳款-關係人	3,476	0.12%	與非關係人無重大差異	
2	EZconn Czech a.s.	EZconn Technologies CZ s.r.o.	3	銷貨成本	478	0.09%	與非關係人無重大差異	

註 1：母公司及子公司相互間之業務往來資訊應分別於編號欄註明，編號之填寫方法如下：

(1) 母公司填 0。

(2) 子公司依公司別由阿拉伯數字 1 開始依序編號。

註 2：與交易人之關係有以下三種，標示種類即可（若係母子公司間或各子公司間之同一筆交易，則無須重複揭露。如：母公司對子公司之交易，若母公司已揭露，則子公司部分無須重複揭露；子公司對子公司之交易，若其一子公司已揭露，則另一子公司無須重複揭露）：

(1) 母公司對子公司。

(2) 子公司對母公司。

(3) 子公司對子公司。

註 3：於編製合併財務報表時，業已全數沖銷。

註 4：交易往來金額佔合併總營收或總資產比率之計算，若屬資產負債項目者，以期未餘額佔合併總資產之方式計算；若屬損益項目者，以期中累積金額佔合併總營收之方式計算。

光紅建聖股份有限公司及子公司  
與大陸被投資公司直接或間接經由第三地區所發生下列之重大交易事項，及其價格、付款條件、未實現損益及其他相關資訊  
民國 109 年 1 月 1 日至 3 月 31 日

附表五

單位：除另予註明者外，為新台幣仟元

大陸被投資公司名稱	交易類別	進金	銷貨		價格	交付	條款	條件	與一般交易之比較	件應收(付)票據、帳款	額百分比	未實現損益	註
			金額	百分比									
光聖科技(寧波)有限公司	進貨		\$ 74,108	30%	無重大差異		無重大差異		無重大差異		37%	\$ 232	

註：於編製合併財務報表時，業已全數沖銷。

光紅建聖股份有限公司及子公司

主要股東資訊

民國 109 年 3 月 31 日

附表六

主 要 股 東 名 稱	股 份	
	持 有 股 數	持 股 比 例
中國信託商業銀行受託保管卡貝特爾有限公司 投資專戶	6,295,555	9.08%
中國信託商業銀行受託保管 TMX 責任有限公司 投資專戶	4,492,828	6.48%
EGTRAN CORPORATION	3,565,741	5.15%

註 1：本表主要股東資訊係由集保公司以當季季底最後一個營業日，計算股東持有公司已完成無實體登錄交付（含庫藏股）之普通股及特別股合計達 5% 以上資料。本公司合併財務報告所記載股本與實際已完成無實體登錄交付股數，可能因編製計算基礎不同或有差異。

註 2：上開資料如屬股東將持股交付信託，係以受託人開立信託專戶之委託人個別分戶揭示。至於股東依據證券交易法令辦理持股超過 10% 之內部人股權申報，其持股包括本人持股加計其交付信託且對信託財產具有運用決定權股份等，有關內部人股權申報資料請參閱公開資訊觀測站。