

光紅建聖股份有限公司及子公司

合併財務報表暨會計師核閱報告
民國108及107年第1季

地址：台北市北投區立德路121巷12號3樓

電話：(02)2895-9777

§ 目 錄 §

項	目 頁	次	財 務 報 告 附 註 編 號
一、封 面	1		-
二、目 錄	2		-
三、會計師核閱報告	3		-
四、合併資產負債表	4		-
五、合併綜合損益表	5~6		-
六、合併權益變動表	7		-
七、合併現金流量表	8~9		-
八、合併財務報表附註			
(一) 公司沿革	10		一
(二) 通過財務報告之日期及程序	10		二
(三) 新發布及修訂準則及解釋之適用	10~12		三
(四) 重大會計政策之彙總說明	12~15		四
(五) 重大會計判斷、估計及假設不確定性之主要來源	15		五
(六) 重要會計項目之說明	15~35		六~二七
(七) 關係人交易	36~37		二八
(八) 質抵押之資產	37		二九
(九) 重大或有負債及未認列之合約承諾	-		-
(十) 重大之災害損失	-		-
(十一) 重大之期後事項	-		-
(十二) 其 他	38		三十
(十三) 附註揭露事項			
1. 重大交易事項相關資訊	38~39、 41~43、46		三一
2. 轉投資事業相關資訊	38~39、44		三一
3. 大陸投資資訊	39、45、47		三一
(十四) 部門資訊	40		三二

會計師核閱報告

光紅建聖股份有限公司 公鑒：

前 言

光紅建聖股份有限公司及子公司民國 108 年及 107 年 3 月 31 日之合併資產負債表，暨民國 108 年及 107 年 1 月 1 日至 3 月 31 日之合併綜合損益表、合併權益變動表、合併現金流量表，以及合併財務報表附註（包括重大會計政策彙總），業經本會計師核閱竣事。依證券發行人財務報告編製準則及經金融監督管理委員會認可並發布生效之國際會計準則第 34 號「期中財務報導」編製允當表達之財務報表係管理階層之責任，本會計師之責任係依據核閱結果對合併財務報表作成結論。


範 圍

本會計師係依照審計準則公報第 65 號「財務報表之核閱」執行核閱工作。核閱合併財務報表時所執行之程序包括查詢（主要向負責財務與會計事務之人員查詢）、分析性程序及其他核閱程序。核閱工作之範圍明顯小於查核工作之範圍，因此本會計師可能無法察覺所有可藉由查核工作辨認之重大事項，故無法表示查核意見。

結 論

依本會計師核閱結果，並未發現上開合併財務報表在所有重大方面有未依照證券發行人財務報告編製準則及經金融監督管理委員會認可並發布生效之國際會計準則第 34 號「期中財務報導」編製，致無法允當表達光紅建聖股份有限公司及子公司民國 108 年及 107 年 3 月 31 日之合併財務狀況，暨民國 108 年及 107 年 1 月 1 日至 3 月 31 日之合併財務績效及合併現金流量之情事。

勤業眾信聯合會計師事務所
會計師 陳 俊 宏




陳俊宏

會計師

黃 秀 椿

黃秀椿



金融監督管理委員會核准文號
金管證審字第 0990031652 號

證券暨期貨管理委員會核准文號
台財證六字第 0920123784 號

中 華 民 國 108 年 5 月 13 日



民國 108 年 3 月 31 日 暨 民國 107 年 12 月 31 日 及 3 月 31 日

單位：新台幣仟元


代 碼	資	108年3月31日 (經核閱)			107年12月31日 (經查核)			107年3月31日 (經核閱)		
		產	金	額 %	金	額 %	金	額 %		
	流動資產									
1100	現金及約當現金 (附註六)	\$	1,293,109	41	\$	1,225,360	38	\$	1,291,711	42
1136	按攤銷後成本衡量之金融資產—流動 (附註八)		62,752	2		61,357	2		62,734	2
1150	應收票據 (附註九)		28,231	1		16,879	-		10,671	-
1170	應收帳款 (附註九)		460,274	15		632,666	19		522,454	17
1180	應收帳款—關係人 (附註九及二八)		22	-		7	-		35	-
1200	其他應收款 (附註九)		17,078	-		18,516	1		17,688	1
1220	本期所得稅資產 (附註四)		1,690	-		1,690	-		3,568	-
1310	存貨 (附註十)		624,879	20		695,272	21		559,836	18
1410	預付款項及其他流動資產 (附註三、十三及十五)		21,810	1		19,140	1		10,730	1
11XX	流動資產合計		<u>2,509,845</u>	<u>80</u>		<u>2,670,887</u>	<u>82</u>		<u>2,479,427</u>	<u>81</u>
	非流動資產									
1517	透過其他綜合損益按公允價值衡量之金融資產—非流動 (附註四及七)		42,162	2		42,018	1		41,096	1
1535	按攤銷後成本衡量之金融資產—非流動 (附註八及二九)		2,202	-		2,202	-		2,179	-
1600	不動產、廠房及設備 (附註十二)		392,389	13		395,581	12		399,066	13
1755	使用權資產 (附註四及十三)		63,982	2		-	-		-	-
1780	無形資產 (附註十四)		8,965	-		10,532	1		7,199	-
1840	遞延所得稅資產 (附註四)		91,471	3		91,549	3		104,884	4
1915	預付設備款		8,490	-		3,997	-		6,449	-
1920	存出保證金		3,122	-		3,163	-		3,147	-
1985	預付租賃款—非流動 (附註三、十三及十五)		-	-		23,353	1		24,691	1
15XX	非流動資產合計		<u>612,783</u>	<u>20</u>		<u>572,395</u>	<u>18</u>		<u>588,711</u>	<u>19</u>
1XXX	資 產 總 計		<u>\$ 3,122,628</u>	<u>100</u>		<u>\$ 3,243,282</u>	<u>100</u>		<u>\$ 3,068,138</u>	<u>100</u>
	負債及權益									
	流動負債									
2100	短期借款 (附註十六)	\$	220,000	7	\$	220,000	7	\$	270,000	9
2150	應付票據 (附註十七)		539	-		379	-		2,469	-
2170	應付帳款 (附註十七)		346,134	11		483,545	15		337,191	11
2180	應付帳款—關係人 (附註十七及二八)		872	-		-	-		-	-
2200	其他應付款 (附註十八)		134,403	5		183,703	6		137,237	5
2230	本期所得稅負債 (附註四)		9,304	-		6,060	-		-	-
2250	負債準備—流動 (附註十九)		8,055	-		8,055	-		8,055	-
2280	租賃負債—流動 (附註四及十三)		13,584	1		-	-		-	-
2399	其他流動負債 (附註二二)		61,132	2		56,551	2		65,183	2
21XX	流動負債合計		<u>794,023</u>	<u>26</u>		<u>958,293</u>	<u>30</u>		<u>820,135</u>	<u>27</u>
	非流動負債									
2570	遞延所得稅負債 (附註四)		84,586	3		86,597	3		75,088	2
2580	租賃負債—非流動 (附註四及十三)		26,016	1		-	-		-	-
2640	淨確定福利負債 (附註四及二十)		70,328	2		71,566	2		75,537	3
2670	其他非流動負債		8,583	-		8,459	-		8,916	-
25XX	非流動負債總計		<u>189,513</u>	<u>6</u>		<u>166,622</u>	<u>5</u>		<u>159,541</u>	<u>5</u>
2XXX	負債總計		<u>983,536</u>	<u>32</u>		<u>1,124,915</u>	<u>35</u>		<u>979,676</u>	<u>32</u>
	權益 (附註二一)									
3110	普通股		660,000	21		660,000	20		660,000	21
3200	資本公積		234,872	7		234,872	7		234,872	8
3310	法定盈餘公積		217,931	7		217,931	7		213,230	7
3320	特別盈餘公積		50,573	2		50,573	2		35,315	1
3350	未分配盈餘		1,022,878	33		1,019,271	31		979,799	32
3400	其他權益	(47,162)	(2)	(64,280)	(2)	(34,754)	(1)
3XXX	權益總計		<u>2,139,092</u>	<u>68</u>		<u>2,118,367</u>	<u>65</u>		<u>2,088,462</u>	<u>68</u>
	負債與權益總計		<u>\$ 3,122,628</u>	<u>100</u>		<u>\$ 3,243,282</u>	<u>100</u>		<u>\$ 3,068,138</u>	<u>100</u>

後附之附註係本合併財務報表之部分。

董事長：Chen, Steve



經理人：張英華



會計主管：莊國安



光紅建聖股份有限公司及子公司

合併損益表

民國 108 年及 107 年 1 月 1 日至 3 月 31 日

(僅經核閱，未依一般公認審計準則查核)

單位：新台幣仟元，惟每股
盈餘（虧損）為元

代 碼	108年1月1日至3月31日			107年1月1日至3月31日		
	金	額	%	金	額	%
4100	銷貨收入淨額（附註二二及二八）	\$ 628,126	100	\$ 578,007	100	
5110	銷貨成本（附註十、二十及二三）	<u>535,684</u>	<u>86</u>	<u>508,037</u>	<u>88</u>	
5900	營業毛利	<u>92,442</u>	<u>14</u>	<u>69,970</u>	<u>12</u>	
	營業費用（附註九、二十、二三及二八）					
6100	推銷費用	16,573	3	18,800	3	
6200	管理費用	41,544	6	70,681	12	
6300	研究發展費用	<u>30,641</u>	<u>5</u>	<u>31,246</u>	<u>6</u>	
6000	營業費用合計	<u>88,758</u>	<u>14</u>	<u>120,727</u>	<u>21</u>	
6500	其他收益及費損淨額（附註九）	<u>-</u>	<u>-</u>	<u>64,841</u>	<u>11</u>	
6900	營業淨利	<u>3,684</u>	<u>-</u>	<u>14,084</u>	<u>2</u>	
	營業外收入及支出（附註二三及二八）					
7010	其他收入	4,239	1	3,408	1	
7020	其他利益及損失	(2,661)	(1)	(40,165)	(7)	
7510	利息費用	(<u>716</u>)	<u>-</u>	(<u>618</u>)	<u>-</u>	
7000	營業外收入及支出合計	<u>862</u>	<u>-</u>	(<u>37,375</u>)	(<u>6</u>)	
7900	稅前淨利（損）	4,546	-	(23,291)	(4)	
7950	所得稅費用（附註四及二四）	<u>939</u>	<u>-</u>	<u>11,080</u>	<u>2</u>	

(接次頁)

(承前頁)

代 碼		108年1月1日至3月31日		107年1月1日至3月31日	
		金 額	%	金 額	%
8200	本期淨利(損)	\$ 3,607	-	(\$ 34,371)	(6)
	其他綜合損益(附註二一及二四)				
8310	不重分類至損益之項目				
8316	透過其他綜合損益按公允價值衡量之權益工具投資未實現評價損益	144	-	(925)	-
8349	與不重分類之項目相關之所得稅	(30)	-	451	-
		<u>114</u>	<u>-</u>	<u>(474)</u>	<u>-</u>
8360	後續可能重分類至損益之項目				
8361	國外營運機構財務報表換算之兌換差額	21,255	4	17,099	3
8399	與可能重分類至損益之項目相關之所得稅	(4,251)	(1)	(3,586)	(1)
		<u>17,004</u>	<u>3</u>	<u>13,513</u>	<u>2</u>
8300	本期其他綜合損益—稅後淨額	<u>17,118</u>	<u>3</u>	<u>13,039</u>	<u>2</u>
8500	本期綜合損益總額	\$ <u>20,725</u>	<u>3</u>	(\$ <u>21,332</u>)	<u>(4)</u>
	每股盈餘(虧損)(附註二五)				
9750	基 本	\$ 0.05		(\$ 0.52)	
9850	稀 釋	\$ 0.05		(\$ 0.52)	

後附之附註係本合併財務報表之一部分。

董事長：Chen, Steve

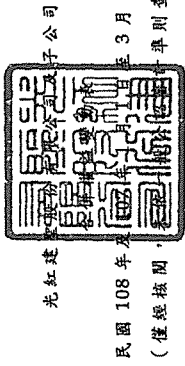


經理人：張英華



會計主管：莊國安





光紅建 股份有限公司

民國 108 年 3 月 31 日
(僅經核閱， 未作其他查核)

單位：新台幣千元

代碼	股本 (附註二一)		資本公積 (附註二一)	法定盈餘公積	特別盈餘公積	留 留 盈 餘 (附 註 二 一)	未分配盈餘	合計	其他權益項目 (附註二一)				權益總額
	66,000	\$ 660,000							\$ 234,872	\$ 213,230	\$ 35,315	\$ 992,547	
A1	107年1月1日餘額	-	-	-	-	21,243	21,243	21,243	(\$ 50,573)	3,160	3,160	3,160	\$ 2,085,391
A3	追溯適用之影響數	-	-	-	-	-	-	-	-	-	-	-	24,403
A5	107年1月1日追溯適用後餘額	66,000	660,000	234,872	213,230	21,243	1,013,790	1,262,335	(50,573)	3,160	47,413	2,109,794	
D1	107年1月1日至3月31日淨損	-	-	-	-	(34,371)	(34,371)	(34,371)	-	-	-	(34,371)	
D3	107年1月1日至3月31日稅後其他綜合損益	-	-	-	-	380	380	380	13,513	(854)	12,659	13,029	
D5	107年1月1日至3月31日綜合損益總額	-	-	-	-	(33,991)	(33,991)	(33,991)	13,513	(854)	12,659	(21,332)	
Z1	107年3月31日餘額	66,000	\$ 660,000	\$ 234,872	\$ 213,230	\$ 35,315	\$ 979,799	\$ 1,228,344	(\$ 37,060)	\$ 2,306	34,754	\$ 2,088,462	
A1	108年1月1日餘額	66,000	\$ 660,000	\$ 234,872	\$ 217,931	\$ 50,573	\$ 1,019,271	\$ 1,287,775	(\$ 67,324)	\$ 3,044	64,280	\$ 2,118,367	
D1	108年1月1日至3月31日淨利	-	-	-	-	3,607	3,607	3,607	-	-	-	3,607	
D3	108年1月1日至3月31日稅後其他綜合損益	-	-	-	-	-	-	-	17,004	114	17,118	17,118	
D5	108年1月1日至3月31日綜合損益總額	-	-	-	-	3,607	3,607	3,607	17,004	114	17,118	20,725	
Z1	108年3月31日餘額	66,000	\$ 660,000	\$ 234,872	\$ 217,931	\$ 50,573	\$ 1,022,878	\$ 1,291,382	(\$ 50,320)	\$ 3,158	47,462	\$ 2,139,092	

後附之附註係本合併財務報表之一部分。



經理人：張英華



董事長：Chen, Steve



會計主管：莊國安

光紅建聖股份有限公司及子公司

合併現金流量表

民國 108 年及 107 年 1 月 1 日至 3 月 31 日

(僅經核閱，未依一般公認審計準則查核)

單位：新台幣仟元

代 碼		108年1月1日 至3月31日	107年1月1日 至3月31日
	營業活動之現金流量		
A00010	稅前淨利(損)	\$ 4,546	(\$ 23,291)
A20010	收益費損項目：		
A20100	折舊費用	20,972	16,417
A20200	攤銷費用	1,918	1,823
A20300	預期信用減損損失迴轉利益	(500)	(65,781)
A29900	預付租賃款攤銷	-	179
A20900	利息費用	716	618
A21200	利息收入	(4,011)	(3,232)
A22500	處分不動產、廠房及設備(利 益)損失	(10)	90
A23800	存貨跌價及呆滯損失	5,456	-
A30000	營業資產及負債之淨變動數		
A31130	應收票據	(11,352)	18,868
A31150	應收帳款	172,415	56,485
A31160	應收帳款—關係人	(15)	5
A31180	其他應收款	1,675	(2,266)
A31200	存 貨	64,325	(37,645)
A31230	預付款項及其他流動資產	(3,364)	1,435
A32130	應付票據	160	(129,458)
A32150	應付帳款	(137,411)	159,580
A32160	應付帳款—關係人	872	-
A32180	其他應付款	(48,189)	(22,870)
A32230	其他流動負債	4,581	(22,669)
A32240	淨確定福利負債	(1,238)	(1,135)
A33000	營運產生之現金	71,546	(52,847)
A33100	收取之利息	3,774	2,436
A33300	支付之利息	(724)	(611)
A33500	支付之所得稅	(3,724)	(174)
AAAA	營業活動之淨現金流入(出)	<u>70,872</u>	<u>(51,196)</u>

(接次頁)

(承前頁)

代 碼		108年1月1日 至3月31日	107年1月1日 至3月31日
	投資活動之現金流量		
B00050	處分按攤銷後成本衡量之金融資產	\$ -	\$ 6,832
B02700	購置不動產、廠房及設備	(16,247)	(9,135)
B02800	處分不動產、廠房及設備價款	13	708
B03800	存出保證金減少	44	180
B04500	取得無形資產	(98)	(474)
BBBB	投資活動之淨現金流出	(16,288)	(1,889)
	籌資活動之現金流量		
C00100	短期借款增加	500,000	570,000
C00200	短期借款減少	(500,000)	(520,000)
C04020	租賃負債本金償還	(3,428)	-
C04400	其他非流動負債減少	124	77
CCCC	籌資活動之淨現金流(出)入	(3,304)	50,077
DDDD	匯率變動對現金及約當現金之影響	16,469	6,342
EEEE	現金及約當現金淨增加	67,749	3,334
E00100	期初現金及約當現金餘額	1,225,360	1,288,377
E00200	期末現金及約當現金餘額	\$ 1,293,109	\$ 1,291,711

後附之附註係本合併財務報表之一部分。

董事長：Chen, Steve



經理人：張英華



會計主管：莊國安



光紅建聖股份有限公司及子公司

合併財務報表附註

民國 108 年及 107 年 1 月 1 日至 3 月 31 日

(僅經核閱，未依一般公認審計準則查核)

(除另註明外，金額以新台幣仟元為單位)

一、公司沿革

光紅建聖股份有限公司(以下簡稱「本公司」)，於 85 年 9 月 4 日奉經濟部核准成立，主要營業項目為各種電子組件用精密金屬零件、電子產品及各種光纖零組件之組立加工及買賣等業務。本公司股票自 104 年 7 月 14 日起於臺灣證券交易所上市買賣。

本合併財務報表係以本公司之功能性貨幣新台幣表達。

二、通過財務報告之日期及程序

本合併財務報表於 108 年 5 月 13 日經董事會通過。

三、新發布及修訂準則及解釋之適用

- (一) 首次適用修正後之證券發行人財務報告編製準則及金融監督管理委員會(以下稱「金管會」)認可並發布生效之國際財務報導準則(IFRS)、國際會計準則(IAS)、解釋(IFRIC)及解釋公告(SIC)(以下稱「IFRSs」)

除下列說明外，適用修正後之證券發行人財務報告編製準則及金管會認可並發布生效之 IFRSs 將不致造成合併公司會計政策之重大變動：

IFRS 16「租賃」

IFRS 16 規範租賃協議之辨認與出租人及承租人會計處理，該準則將取代 IAS 17「租賃」及 IFRIC 4「決定一項安排是否包含租賃」等相關解釋。相關會計政策請參閱附註四。

租賃定義

合併公司選擇僅就 108 年 1 月 1 日以後簽訂(或變動)之合約依 IFRS 16 評估是否係屬(或包含)租賃，先前已依 IAS 17 及 IFRIC 4 辨認為租賃之合約不予重新評估並依 IFRS 16 之過渡規定處理。

合併公司為承租人

除低價值標的資產租賃及短期租賃選擇按直線基礎認列費用外，其他租賃係於合併資產負債表認列使用權資產及租賃負債。合併綜合損益表係分別表達使用權資產之折舊費用及租賃負債按有效利息法所產生之利息費用。於合併現金流量表中，償付租賃負債之本金金額表達為籌資活動，支付利息部分則列為營業活動。適用 IFRS 16 前，分類為營業租賃之合約係按直線基礎認列費用。為取得中國大陸之土地使用權預付之租賃給付係認列於預付租賃款。營業租賃現金流量於合併現金流量表係表達於營業活動。

合併公司選擇將追溯適用 IFRS 16 之累積影響數調整於 108 年 1 月 1 日保留盈餘，不重編比較資訊。

先前依 IAS 17 以營業租賃處理之協議，於 108 年 1 月 1 日租賃負債之衡量係以剩餘租賃給付按該日承租人之增額借款利率折現，全部使用權資產係以該日之租賃負債金額衡量。所認列之使用權資產均適用 IAS 36 評估減損。

合併公司亦適用下列權宜作法：

1. 對具有合理類似特性之租賃組合使用單一折現率衡量租賃負債。
2. 租賃期間於 108 年 12 月 31 日以前結束之租賃依短期租賃處理。
3. 不將原始直接成本計入 108 年 1 月 1 日之使用權資產衡量中。
4. 進行租賃負債之衡量時，對諸如租賃期間之決定使用後見之明。

合併公司於 108 年 1 月 1 日認列租賃負債所適用之增額借款利率加權平均數為 2.14%，該租賃負債金額與 107 年 12 月 31 日不可取消營業租賃之未來最低租賃給付總額之差異說明如下：

107 年 12 月 31 日不可取消營業租賃之未來最低租賃給付總額	\$ 50,799
減：適用豁免之短期租賃	(6,038)
108 年 1 月 1 日未折現總額	<u>\$ 44,761</u>
按 108 年 1 月 1 日增額借款利率折現後之租賃負債現值	<u>\$ 43,004</u>

首次適用 IFRS 16 對 108 年 1 月 1 日各資產、負債及權益項目調整如下：

	108年1月1日 調整前金額	首次適用 之調整	108年1月1日 調整後金額
預付租賃款—流動	\$ 694	(\$ 694)	\$ -
預付租賃款—非流動	23,353	(23,353)	-
使用權資產	-	67,051	67,051
資產影響	<u>\$ 24,047</u>	<u>\$ 43,004</u>	<u>\$ 67,051</u>
租賃負債—流動	\$ -	\$ 13,576	\$ 13,576
租賃負債—非流動	-	29,428	29,428
負債影響	<u>\$ -</u>	<u>\$ 43,004</u>	<u>\$ 43,004</u>

(二) IASB 已發布但尚未經金管會認可並發布生效之 IFRSs

新發布 / 修正 / 修訂準則及解釋	IASB 發布之生效日(註1)
IFRS 3 之修正「業務之定義」	2020 年 1 月 1 日 (註2)
IFRS 10 及 IAS 28 之修正「投資者與其關聯企業或合資間之資產出售或投入」	未定
IFRS 17「保險合約」	2021 年 1 月 1 日
IAS 1 及 IAS 8 之修正「重大性之定義」	2020 年 1 月 1 日 (註3)

註 1：除另註明外，上述新發布 / 修正 / 修訂準則或解釋係於各該日期以後開始之年度期間生效。

註 2：收購日在年度報導期間開始於 2020 年 1 月 1 日以後之企業合併及於前述日期以後發生之資產取得適用此項修正。

註 3：2020 年 1 月 1 日以後開始之年度期間推延適用此項修正。

截至本合併財務報表通過發布日止，合併公司仍持續評估其他準則、解釋之修正對財務狀況與財務績效之影響，相關影響待評估完成時予以揭露。

四、重大會計政策之彙總說明

(一) 遵循聲明

本合併財務報表係依照證券發行人財務報告編製準則及經金管會認可並發布生效之 IAS 34「期中財務報導」編製。本合併財務報表並未包含整份年度財務報表所規定之所有 IFRSs 揭露資訊。

(二) 編製基礎

除按公允價值衡量之金融工具及按確定福利義務現值減除計畫資產公允價值認列之淨確定福利負債外，本合併財務報表係依歷史成本基礎編製。

公允價值衡量依照相關輸入值之可觀察程度及重要性分為第 1 等級至第 3 等級：

1. 第 1 等級輸入值：係指於衡量日可取得之相同資產或負債於活躍市場之報價（未經調整）。
2. 第 2 等級輸入值：係指除第 1 等級之報價外，資產或負債直接（亦即價格）或間接（亦即由價格推導而得）之可觀察輸入值。
3. 第 3 等級輸入值：係指資產或負債之不可觀察之輸入值。

(三) 合併基礎

本合併財務報表係包含本公司及由本公司所控制個體（子公司）之財務報表。子公司之財務報表已予調整，以使其會計政策與合併公司之會計政策一致。於編製合併財務報表時，各個體間之交易、帳戶餘額、收益及費損已全數予以銷除。

子公司明細、持股比例及營業項目，請參閱附註十一、附表四及附表五。

(四) 其他重大會計政策

除租賃相關會計政策及下列說明外，請參閱 107 年度合併財務報表之重大會計政策彙總說明。

1. 租 賃

108 年

合併公司於合約成立日評估合約是否係屬（或包含）租賃。

合併公司為承租人

除適用認列豁免之低價值標的資產租賃及短期租賃之租賃給付係按直線基礎於租賃期間內認列為費用，其他租賃皆於租賃開始日認列使用權資產及租賃負債。

使用權資產原始按成本（包含租賃負債之原始衡量金額、租賃開始日前支付之租賃給付減除收取之租賃誘因、原始直接成本及復原標的資產之估計成本）衡量，後續按成本減除累計折舊及累計減損損失後之金額衡量，並調整租賃負債之再衡量數。使用權資產係單獨表達於合併資產負債表。

使用權資產採直線基礎自租賃開始日起至耐用年限屆滿時或租賃期間屆滿時兩者之較早者提列折舊。

租賃負債原始按租賃給付之現值衡量。若租賃隱含利率容易確定，租賃給付使用該利率折現。若該利率並非容易確定，則使用承租人增額借款利率。

後續，租賃負債採有效利息法按攤銷後成本基礎衡量，且利息費用係於租賃期間分攤。若租賃期間變動導致未來租賃給付有變動，合併公司再衡量租賃負債，並相對調整使用權資產，惟若使用權資產之帳面金額已減至零，則剩餘之再衡量金額認列於損益中。租賃負債係單獨表達於合併資產負債表。

107年

當租賃條款係移轉附屬於資產所有權之幾乎所有風險與報酬予承租人，則將其分類為融資租賃。所有其他租賃則分類為營業租賃。

當合併公司為承租人時，營業租賃給付係按直線基礎於租賃期間內認列為費用。租賃協議之或有租金於發生當期認列為費用。

2. 確定福利退職後福利

期中期間之退休金成本係採用前一年度結束日依精算決定之退休金成本率，以年初至當期末為基礎計算，並針對本期之重大市場波動，及重大計畫修正、清償或其他重大一次性事項加以調整。

3. 所得稅

所得稅費用係當期所得稅及遞延所得稅之總和。期中期間之所得稅係以年度為基礎進行評估，以預期年度總盈餘所適用

之稅率，就期中稅前利益予以計算。期中期間因稅法修正發生之稅率變動影響係與產生租稅後果之交易本身會計處理原則一致，於發生當期一次認列於損益、其他綜合損益或直接計入權益。

五、重大會計判斷、估計及假設不確定性之主要來源

本合併財務報表所採用之重大會計判斷、估計及假設不確定性主要來源請參閱 107 年度合併財務報表。

六、現金及約當現金

	<u>108年3月31日</u>	<u>107年12月31日</u>	<u>107年3月31日</u>
庫存現金	\$ 1,025	\$ 864	\$ 821
銀行支票及活期存款	953,064	825,201	766,505
約當現金			
原始到期日在 3 個月以 內之銀行定期存款	<u>339,020</u>	<u>399,295</u>	<u>524,385</u>
	<u>\$ 1,293,109</u>	<u>\$ 1,225,360</u>	<u>\$ 1,291,711</u>

七、透過其他綜合損益按公允價值衡量之金融資產

透過其他綜合損益按公允價值衡量之權益工具投資

	<u>108年3月31日</u>	<u>107年12月31日</u>	<u>107年3月31日</u>
<u>非流動</u>			
國外投資			
未上市(櫃)股票			
Lightel Technologies Inc.特別股	<u>\$ 42,162</u>	<u>\$ 42,018</u>	<u>\$ 41,096</u>

合併公司依中長期策略目的投資 Lightel Technologies Inc. 特別股，並預期透過長期投資獲利。合併公司管理階層認為若將該等投資之短期公允價值波動列入損益，與前述長期投資規劃並不一致，因此選擇指定該等投資為透過其他綜合損益按公允價值衡量。

八、按攤銷後成本衡量之金融資產

	108年3月31日	107年12月31日	107年3月31日
<u>流 動</u>			
原始到期日超過3個月之定期存款	\$ 62,752	\$ 61,357	\$ 62,734
<u>非 流 動</u>			
質押定存單	\$ 2,202	\$ 2,202	\$ 2,179

按攤銷後成本衡量之金融資產質押之資訊，參閱附註二九。

九、應收票據、應收帳款及其他應收款

	108年3月31日	107年12月31日	107年3月31日
<u>應收票據</u>			
按攤銷後成本衡量			
總帳面金額	\$ 28,314	\$ 16,962	\$ 10,754
減：備抵損失	(83)	(83)	(83)
	<u>\$ 28,231</u>	<u>\$ 16,879</u>	<u>\$ 10,671</u>
因營業而發生	<u>\$ 28,231</u>	<u>\$ 16,879</u>	<u>\$ 10,671</u>
<u>應收帳款</u>			
按攤銷後成本衡量			
總帳面金額	\$ 597,715	\$ 770,130	\$ 652,693
減：備抵損失	(137,441)	(137,464)	(130,239)
	<u>\$ 460,274</u>	<u>\$ 632,666</u>	<u>\$ 522,454</u>
應收帳款－關係人（附註二八）	<u>\$ 22</u>	<u>\$ 7</u>	<u>\$ 35</u>
<u>其他應收款</u>			
應收退稅款	\$ 11,999	\$ 13,561	\$ 13,493
出售副產品及廢品	1,729	2,422	1,360
應收利息	1,500	1,263	1,669
其 他	1,850	1,270	1,166
	<u>\$ 17,078</u>	<u>\$ 18,516</u>	<u>\$ 17,688</u>

(一) 應收帳款

按攤銷後成本衡量之應收帳款

合併公司對商品銷售之平均授信期間為30天至120天，應收帳款不予計息。為減輕信用風險，合併公司管理階層指派專責團隊負責授信額度之決定、授信核准及其他監控程序以確保逾期應收款項

之回收已採取適當行動。此外，合併公司於資產負債表日會逐一複核應收款項之可回收金額以確保無法回收之應收款項已提列適當減損損失。據此，本公司管理階層認為合併公司之信用風險已顯著減少。

合併公司按存續期間預期信用損失認列應收帳款之備抵損失。存續期間預期信用損失係使用準備矩陣計算，其考量客戶過去違約紀錄與現時財務狀況、產業經濟情勢及產業展望。

若有證據顯示交易對方面臨嚴重財務困難且合併公司無法合理預期可回收金額，例如交易對方正進行清算，合併公司直接沖銷相關應收帳款，惟仍會持續追索活動，因追索回收之金額則認列於損益。

合併公司依準備矩陣衡量應收帳款之備抵損失如下：

108年3月31日

	中	國	亞	洲	美	洲	歐	洲	其	他	合	計
總帳面金額	\$	103,466	\$	120,504	\$	90,667	\$	146,861	\$	136,217	\$	597,715
備抵損失(存續期間 預期信用損失)	(1,052)	(60)	(44)	(68)	(136,217)	(137,441)
攤銷後成本	\$	<u>102,414</u>	\$	<u>120,444</u>	\$	<u>90,623</u>	\$	<u>146,793</u>	\$	<u>-</u>	\$	<u>460,274</u>

107年12月31日

	中	國	亞	洲	美	洲	歐	洲	其	他	合	計
總帳面金額	\$	183,809	\$	127,407	\$	136,711	\$	186,450	\$	135,753	\$	770,130
備抵損失(存續期間 預期信用損失)	(1,490)	(63)	(68)	(90)	(135,753)	(137,464)
攤銷後成本	\$	<u>182,319</u>	\$	<u>127,344</u>	\$	<u>136,643</u>	\$	<u>186,360</u>	\$	<u>-</u>	\$	<u>632,666</u>

107年3月31日

	中	國	亞	洲	美	洲	歐	洲	其	他	合	計
總帳面金額	\$	154,110	\$	93,652	\$	63,787	\$	147,666	\$	193,478	\$	652,693
備抵損失(存續期間 預期信用損失)	(1,508)	(53)	(33)	(8)	(128,637)	(130,239)
攤銷後成本	\$	<u>152,602</u>	\$	<u>93,599</u>	\$	<u>63,754</u>	\$	<u>147,658</u>	\$	<u>64,841</u>	\$	<u>522,454</u>

應收帳款之帳齡分析如下：

	108年3月31日	107年12月31日	107年3月31日
30天以下	\$194,174	\$227,516	\$194,421
31~60天	125,827	210,219	124,679
61~90天	87,124	155,675	103,203
91~120天	38,052	20,508	26,191
121天以上	<u>152,538</u>	<u>156,212</u>	<u>204,199</u>
合計	<u>\$597,715</u>	<u>\$770,130</u>	<u>\$652,693</u>

以上係以立帳日為基準進行之帳齡分析。

應收帳款備抵損失之變動資訊如下：

	108年1月1日 至3月31日	107年1月1日 至3月31日
期初餘額	\$137,464	\$200,411
減：本期迴轉減損損失	(500)	(65,781)
外幣換算差額	<u>477</u>	<u>(4,391)</u>
期末餘額	<u>\$137,441</u>	<u>\$130,239</u>

本公司之客戶 PCT International INC (以下簡稱「PCT 公司」) 於 103 年 10 月向美國法院對本公司提起民事損害賠償訴訟，PCT 公司主張本公司有侵犯其智慧財產權、商業機密及商業機會之嫌。美國法院於 106 年 9 月判決本公司勝訴，無須賠償 PCT 公司，雖 PCT 公司復於 106 年 10 月對此判決結果提起上訴，惟本公司委任律師評估 PCT 公司上訴成功之機率不高，本公司管理階層評估該案對公司財務業務應無重大影響。

PCT 公司積欠本公司貨款美金 6,648 仟元，本公司於 105 年 2 月委請律師向美國法院提起民事訴訟，美國法院於 106 年 8 月判決 PCT 公司須賠償本公司貨款加計利息共計美金 9,463 仟元，惟 PCT 公司復於 106 年 9 月對判決結果提起上訴，美國法院於 107 年 1 月判決 PCT 公司須先賠償本公司之貨款及利息共計美金 2,222 仟元，嗣後 PCT 公司已支付該賠償款予本公司，是以於 107 年 1 月 1 日至 3 月 31 日產生預期信用減損損失迴轉利益 64,841 仟元 (帳列其他收益及費損)。餘 PCT 公司積欠本公司之貨款，截至 108 年 5 月 13 日

止仍於法院審理中，本公司於以前年度已就該款項全數提列備抵損失，本公司評估對本公司之財務業務應無重大影響。

(二) 其他應收款

其他應收款主係應收退稅款、出售副產品及報廢存貨之價款及應收利息。

十、存貨

	108年3月31日	107年12月31日	107年3月31日
製成品	\$ 219,037	\$ 248,386	\$ 158,632
在製品	206,271	199,532	227,473
原物料	<u>199,571</u>	<u>247,354</u>	<u>173,731</u>
	<u>\$ 624,879</u>	<u>\$ 695,272</u>	<u>\$ 559,836</u>

108年及107年1月1日至3月31日與存貨相關之銷貨成本分別為535,684仟元及508,037仟元。108年1月1日至3月31日之銷貨成本包括存貨跌價及呆滯損失5,456仟元。

十一、子公司

列入合併財務報表之子公司

本合併財務報表編製主體如下：

投資公司名稱	子公司名稱	業務性質	所持股權百分比			說明
			108年 3月31日	107年 12月31日	107年 3月31日	
本公司	EC-Link Technology Ltd. (EC-Link)	控股業務	100%	100%	100%	
	EZconn Europe GmbH	各種電子組件用精密金屬零件、電子產品及各種光纖零組件之組立加工及買賣等業務	100%	100%	100%	
EC-Link	Light-Master Technology Inc. (Light Master)	控股業務	100%	100%	100%	
EZconn Europe GmbH	EZconn Czech a.s.	各種光通訊零組件之製造	100%	100%	100%	1
Light Master	光聖科技(寧波)有限公司	生產、銷售各種光纖及電纜連接器等	100%	100%	100%	
EZconn Czech a.s.	EZconn Technologies CZ s.r.o.	各種光通訊零組件之製造及研發	100%	100%	100%	1

備註：

1. 因應EZconn Technologies CZ s.r.o.營運資金需求，本公司董事會於105年8月12日決議通過於歐元180萬元額度內增資EZconn Europe GmbH，截至108年5月13日本公司尚未增資EZconn Europe GmbH。

十二、不動產、廠房及設備

	108年3月31日	107年12月31日	107年3月31日
房屋及建築物	\$ 101,942	\$ 102,409	\$ 114,398
機器設備	235,391	234,020	227,911
模具設備	4,927	4,767	5,291
運輸設備	1,154	1,219	1,525
辦公設備	9,466	9,771	9,087
雜項設備	30,435	33,065	33,965
建造中之不動產	9,074	10,330	6,889
	<u>\$ 392,389</u>	<u>\$ 395,581</u>	<u>\$ 399,066</u>

除認列折舊費用外，合併公司之不動產、廠房及設備於 108 年及 107 年 1 月 1 日至 3 月 31 日並未發生重大增添、處分及減損情形。折舊費用係以直線基礎按下列耐用年數計提：

房屋及建築	4 至 5、20 年
機器設備	2 至 10 年
模具設備	2 年
運輸設備	5 年
辦公設備	3、5 及 10 年
雜項設備	2 至 10 年

十三、租賃協議

(一) 使用權資產－108 年

使用權資產帳面金額	108年3月31日
土地	\$ 24,416
建築物	39,307
運輸設備	259
	<u>\$ 63,982</u>
使用權資產之折舊費用	108年1月1日 至3月31日
土地	\$ 177
建築物	3,427
運輸設備	36
	<u>\$ 3,640</u>

(二) 租賃負債－108年

	<u>108年3月31日</u>
租賃負債帳面金額	
流動	<u>\$ 13,584</u>
非流動	<u>\$ 26,016</u>

租賃負債之折現率區間如下：

	<u>108年3月31日</u>
建築物	2.05%~4.75%
運輸設備	1.80%

(三) 重要承租活動及條款

合併公司承租若干土地、建築物及運輸設備做為廠房、辦公室及辦公使用。租賃期間為 2~50 年。於租賃期間終止時，合併公司對所租賃之土地、建築物及運輸設備並無優惠承購權，並約定未經出租人同意，合併公司不得將租賃標的之全部或一部轉租或轉讓。

(四) 其他租賃資訊

108年

	<u>108年1月1日</u> <u>至3月31日</u>
短期租賃費用	<u>\$ 2,292</u>
租賃之現金（流出）總額	<u>(\$ 6,034)</u>

合併公司選擇對符合短期租賃之辦公設備、運輸設備及建築物租賃適用認列之豁免，不對該等租賃認列相關使用權資產及租賃負債。

適用 IFRS 16 前，合併公司為取得中國大陸之土地使用權預付之租賃給付係認列於預付租賃款，其重分類及 107 年資訊，請參閱附註三及十五。

十四、無形資產

無形資產主係電腦軟體，除認列攤銷費用外，合併公司之無形資產於 108 年及 107 年 1 月 1 日至 3 月 31 日並未發生重大增添、處分及減損情形。攤銷費用係以直線基礎按 1 至 10 年計提。

十五、預付租賃款（108年3月31日：無）

	107年12月31日	107年3月31日
流動（帳列預付款項）	\$ 694	\$ 717
非流動	<u>23,353</u>	<u>24,691</u>
	<u>\$ 24,047</u>	<u>\$ 25,408</u>

截至107年12月31日及3月31日止，預付租賃款係位於中國大陸之土地使用權。

十六、短期借款

	108年3月31日	107年12月31日	107年3月31日
<u>無擔保借款</u>			
信用額度借款	<u>\$ 220,000</u>	<u>\$ 220,000</u>	<u>\$ 270,000</u>

銀行信用額度借款之利率於108年3月31日暨107年12月31日及3月31日分別為0.95%、0.95%及0.95%~0.98%。

十七、應付票據及應付帳款

	108年3月31日	107年12月31日	107年3月31日
<u>應付票據</u>			
因營業而發生	\$ 187	\$ 120	\$ 470
非因營業而發生	<u>352</u>	<u>259</u>	<u>1,999</u>
	<u>\$ 539</u>	<u>\$ 379</u>	<u>\$ 2,469</u>
<u>應付帳款（含關係人）</u>			
因營業而發生	<u>\$ 347,006</u>	<u>\$ 483,545</u>	<u>\$ 337,191</u>

應付帳款之平均賒帳期間為60天至90天，合併公司訂有財務風險管理政策，以確保所有應付款於預先約定之信用期限內償還。

十八、其他應付款

	108年3月31日	107年12月31日	107年3月31日
應付薪資及獎金	\$ 58,115	\$ 103,013	\$ 60,158
應付員工酬勞及董監事酬勞	16,460	15,360	4,044
應付保險費	5,948	11,639	5,779
應付勞務費	10,197	7,085	26,111
應付福利費	13,980	13,684	17,441
應付設備款	2,274	3,377	1,136
其他	<u>27,429</u>	<u>29,545</u>	<u>22,568</u>
	<u>\$ 134,403</u>	<u>\$ 183,703</u>	<u>\$ 137,237</u>

十九、負債準備

	<u>108年3月31日</u>	<u>107年12月31日</u>	<u>107年3月31日</u>
流動			
保固	<u>\$ 8,055</u>	<u>\$ 8,055</u>	<u>\$ 8,055</u>

保固負債準備係依銷售商品合約約定估計。

二十、退職後福利計畫

108年及107年1月1日至3月31日認列之確定福利計畫相關退休金費用係以107年及106年12月31日精算決定之退休金成本率計算，金額分別為262仟元及365仟元。

二一、權益

(一) 普通股股本

	<u>108年3月31日</u>	<u>107年12月31日</u>	<u>107年3月31日</u>
額定股數(仟股)	<u>100,000</u>	<u>100,000</u>	<u>100,000</u>
額定股本	<u>\$ 1,000,000</u>	<u>\$ 1,000,000</u>	<u>\$ 1,000,000</u>
已發行且已收足股款之 股數(仟股)	<u>66,000</u>	<u>66,000</u>	<u>66,000</u>
已發行股本	<u>\$ 660,000</u>	<u>\$ 660,000</u>	<u>\$ 660,000</u>

已發行之普通股每股面額為10元，每股享有一表決權及收取股利之權利。

(二) 資本公積

	<u>108年3月31日</u>	<u>107年12月31日</u>	<u>107年3月31日</u>
<u>得用以彌補虧損、發放現金或撥充股本(1)</u>			
股票發行溢價	\$ 213,600	\$ 213,600	\$ 213,600
<u>僅得用以彌補虧損(2)</u>			
股份基礎給付酬勞	8,236	8,236	8,236
<u>不得作為任何用途(3)</u>			
認列對子公司所有權權益變動數	<u>13,036</u>	<u>13,036</u>	<u>13,036</u>
	<u>\$ 234,872</u>	<u>\$ 234,872</u>	<u>\$ 234,872</u>

1. 此類資本公積得用以彌補虧損，亦得於公司無虧損時，用以發放現金或撥充股本，惟撥充股本時每年以實收股本之一定比率為限。

2. 此類資本公積係本公司權益交割之股份基礎給付交易認列之權益交易影響數，除彌補虧損外，不得作為任何用途。
3. 此類資本公積係本公司未實際取得或處分子公司股權時，因子公司權益變動認列之權益交易影響數，不得作為任何用途。

(三) 保留盈餘及股利政策

依本公司章程之盈餘分派政策規定，本公司年度決算如有盈餘，依法繳納稅捐，彌補累積虧損後，再提 10% 為法定盈餘公積，其餘再依法令規定提列或迴轉特別盈餘公積；如尚有餘額，併同累積未分配盈餘，由董事會擬具盈餘分配議案，提請股東會決議分派股東股息紅利。本公司章程規定之員工及董監事酬勞分派政策，參閱附註二三之(六)、員工酬勞及董監事酬勞。

本公司股利政策係以股東權益為最大依歸，並考量目前及未來所處之產業狀況、成長階段、未來財務規劃、資金需求及滿足股東現金規劃等因素，在平衡股利之原則下，股東現金紅利不得低於股東紅利總數之 10%，實際發放金額仍以股東會決議發放金額為準。

法定盈餘公積應提撥至其餘額達公司實收股本總額時為止。法定盈餘公積得用以彌補虧損。公司無虧損時，法定盈餘公積超過實收股本總額 25% 之部分除得撥充股本外，尚得以現金分配。

本公司依金管會證發字第 1010012865 號函之規定提列特別盈餘公積。

本公司於 108 年 3 月 21 日舉行董事會及 107 年 5 月 29 日舉行股東常會，分別擬議及決議通過 107 及 106 年度盈餘分配案如下：

	盈 餘 分 配 案		每 股 股 利 (元)	
	107年度	106年度	107年度	106年度
法定盈餘公積	\$ 15,439	\$ 4,701	\$ -	\$ -
特別盈餘公積	13,707	15,258	-	-
現金股利	99,000	132,000	1.5	2
股票股利	33,000	-	0.5	-

有關 107 年度之盈餘分配案尚待預計於 108 年 6 月 10 日召開之股東常會決議。

(四) 特別盈餘公積

因國外營運機構（包括子公司）財務報表換算之兌換差額所提列之特別盈餘公積。於分派盈餘時，應就報導期間結束日帳列其他股東權益減項淨額與已提列數額之差額補提列特別盈餘公積。嗣後其他股東權益減項餘額有迴轉時，得就迴轉部分分派盈餘。

(五) 其他權益項目

1. 國外營運機構財務報表換算之兌換差額

國外營運機構淨資產自其功能性貨幣換算為本公司表達貨幣（即新台幣）所產生之相關兌換差額，係直接認列為其他綜合損益項下之國外營運機構財務報表換算之兌換差額。

2. 透過其他綜合損益按公允價值衡量之金融資產未實現評價損益

	108年1月1日 至3月31日	107年1月1日 至3月31日
期初餘額	\$ 3,044	\$ 3,160
稅率變動	-	(114)
當期產生 未實現損益 權益工具	114	(740)
期末餘額	<u>\$ 3,158</u>	<u>\$ 2,306</u>

二二、營業收入

合約餘額

	108年3月31日	107年12月31日	107年3月31日
合約負債（帳列其他流動負債）	<u>\$ 15,507</u>	<u>\$ 12,552</u>	<u>\$ 22,752</u>

合約負債之變動主要係來自滿足履約義務之時點與客戶付款時點之差異。

二三、繼續營業單位淨利

(一) 其他收入

	108年1月1日 至3月31日	107年1月1日 至3月31日
利息收入	\$ 4,011	\$ 3,232
補助收入	228	-
其他	-	176
	<u>\$ 4,239</u>	<u>\$ 3,408</u>

(二) 其他利益及損失

	108年1月1日 至3月31日	107年1月1日 至3月31日
處分不動產、廠房及設備(損)		
益	\$ 10	(\$ 90)
淨外幣兌換損失	(2,618)	(40,017)
其他	(53)	(58)
	<u>(\$ 2,661)</u>	<u>(\$ 40,165)</u>

(三) 財務成本

	108年1月1日 至3月31日	107年1月1日 至3月31日
銀行借款利息	(\$ 565)	(\$ 618)
租賃負債之利息	(151)	-
	<u>(\$ 716)</u>	<u>(\$ 618)</u>

(四) 折舊及攤銷

	108年1月1日 至3月31日	107年1月1日 至3月31日
不動產、廠房及設備	\$ 17,332	\$ 16,417
使用權資產	3,640	-
無形資產	1,918	1,823
預付租賃款	-	179
合計	<u>\$ 22,890</u>	<u>\$ 18,419</u>
折舊費用依功能別彙總		
營業成本	\$ 11,933	\$ 8,950
營業費用	9,039	7,467
	<u>\$ 20,972</u>	<u>\$ 16,417</u>
攤銷費用依功能別彙總		
營業成本	\$ 217	\$ 71
營業費用	1,701	1,931
	<u>\$ 1,918</u>	<u>\$ 2,002</u>

(五) 員工福利費用

	108年1月1日 至3月31日	107年1月1日 至3月31日
退職後福利 (附註二十)		
確定提撥計畫	\$ 5,888	\$ 6,242
確定福利計畫	<u>262</u>	<u>365</u>
	6,150	6,607
保險費用	12,204	9,937
其他員工福利	<u>140,029</u>	<u>142,889</u>
員工福利費用合計	<u>\$158,383</u>	<u>\$159,433</u>
依功能別彙總		
營業成本	\$111,090	\$112,201
營業費用	<u>47,293</u>	<u>47,232</u>
	<u>\$158,383</u>	<u>\$159,433</u>

(六) 員工酬勞及董監事酬勞

本公司依章程規定係以當年度扣除分派員工及董監酬勞前之稅前利益分別以不低於 5% 及不高於 5% 提撥員工酬勞及董監事酬勞。本公司 107 年 1 月 1 日至 3 月 31 日為稅前淨損，是以未估列員工酬勞及董監事酬勞。108 年 1 月 1 日至 3 月 31 日估列之員工酬勞及董監事酬勞如下：

估列比例

	108年1月1日 至3月31日
員工酬勞	8.69%
董監事酬勞	1.93%

金 額

	現 金
	108年1月1日 至3月31日
員工酬勞	\$ 900
董監事酬勞	200

年度合併財務報表通過發布日後若金額仍有變動，則依會計估計變動處理，於次一年度調整入帳。

107 及 106 年度員工酬勞及董監事酬勞分別於 108 年 3 月 21 日及 107 年 3 月 9 日經董事會決議如下：

	現 金	
	107年度	106年度
員工酬勞	\$ 12,160	\$ 3,300
董監事酬勞	3,200	680

107 及 106 年度員工酬勞及董監事酬勞之實際配發金額與 107 及 106 年度合併財務報表認列之金額並無差異。

有關本公司 108 及 107 年董事會決議之員工酬勞及董監事酬勞資訊，請至台灣證券交易所「公開資訊觀測站」查詢。

(七) 外幣兌換損益

	108年1月1日 至3月31日	107年1月1日 至3月31日
外幣兌換利益總額	\$ 10,147	\$ 18,539
外幣兌換損失總額	(12,765)	(58,556)
淨損失	(\$ 2,618)	(\$ 40,017)

二四、所得稅

(一) 認列於損益之所得稅

所得稅費用之主要組成項目如下：

	108年1月1日 至3月31日	107年1月1日 至3月31日
當期所得稅		
本期產生者	\$ 3,083	\$ -
以前年度之調整	3,800	-
	6,883	-
遞延所得稅		
本期產生者	(5,944)	15,152
稅率變動	-	(4,072)
認列於損益之所得稅費用	\$ 939	\$ 11,080

我國於 107 年修正中華民國所得稅法，將營利事業所得稅稅率由 17%調整為 20%，因稅率變動應認列於損益之遞延所得稅利益已於稅率變動當期全數認列。此外，107 年度未分配盈餘所適用之稅率將由 10%調降為 5%。

(二) 認列於其他綜合損益之所得稅

	108年1月1日 至3月31日	107年1月1日 至3月31日
<u>遞延所得稅</u>		
稅率變動		
— 國外營運機構財務報 表換算之兌換差額	\$ -	(\$ 166)
— 透過其他綜合損益按 公允價值衡量之金融 資產未實現損益	-	(114)
— 確定福利計畫再衡量 數	<u>-</u>	<u>380</u>
	<u>-</u>	<u>100</u>
當期產生		
— 國外營運機構財務報 表換算之兌換差額	(4,251)	(3,420)
— 透過其他綜合損益按 公允價值衡量之金融 資產未實現損益	(<u>30</u>)	<u>185</u>
	(<u>4,281</u>)	(<u>3,235</u>)
認列於其他綜合損益之所得 稅	<u>(\$ 4,281)</u>	<u>(\$ 3,135)</u>

(三) 所得稅核定情形

本公司之營利事業所得稅申報案件，截至 104 年度以前之申報
案件業經稅捐稽徵機關核定。

二五、每股盈餘（虧損）

用以計算每股盈餘（虧損）之盈餘（虧損）及普通股加權平均股
數如下：

本期淨利（損）

	108年1月1日 至3月31日	107年1月1日 至3月31日
本期淨利（損）	<u>\$ 3,607</u>	<u>(\$ 34,371)</u>

股 數	單位：仟股	
	108年1月1日 至3月31日	107年1月1日 至3月31日
用以計算基本每股盈餘(虧損) 之普通股加權平均股數	66,000	66,000
具稀釋作用潛在普通股之影響： 員工酬勞	265	-
用以計算稀釋每股盈餘(虧損) 之普通股加權平均股數	66,265	66,000

若合併公司得選擇以股票或現金發放員工酬勞，則計算稀釋每股盈餘時，假設員工酬勞將採發放股票方式，並於該潛在普通股具有稀釋作用時計入加權平均流通在外股數，以計算稀釋每股盈餘。於次年度決議員工酬勞發放股數前計算稀釋每股盈餘時，亦繼續考量該等潛在普通股之稀釋作用。107年1月1日至3月31日係屬虧損狀態，106年度員工酬勞將產生反稀釋作用，是以不予列入。

二六、資本風險管理

合併公司進行資本管理以確保集團內各企業能夠於繼續經營之前提下，藉由將債務及權益餘額最適化，以使股東報酬極大化。

合併公司資本結構係由合併公司之淨債務（即借款減除現金及約當現金）及權益（即股本、資本公積、保留盈餘及其他權益項目）組成。

合併公司主要管理階層定期重新檢視集團資本結構，其檢視內容包括考量各類資本之成本及相關風險。合併公司依據主要管理階層之建議，將藉由支付股利及發行新債或償付舊債等方式平衡其整體資本結構。

二七、金融工具

(一) 公允價值之資訊－非按公允價值衡量之金融工具

合併公司管理階層認為非按公允價值衡量之金融資產及金融負債之帳面金額均趨近其公允價值或其公允價值無法可靠衡量。

(二) 公允價值資訊－以重複性基礎按公允價值衡量之金融工具

1. 公允價值層級

108年3月31日

	<u>第 1 等級</u>	<u>第 2 等級</u>	<u>第 3 等級</u>	<u>合 計</u>
<u>透過其他綜合損益按公</u> <u>允價值衡量之金融資</u> <u>產</u>				
權益工具投資				
－國外未上市(櫃)				
股票	<u>\$ -</u>	<u>\$ -</u>	<u>\$ 42,162</u>	<u>\$ 42,162</u>

107年12月31日

	<u>第 1 等級</u>	<u>第 2 等級</u>	<u>第 3 等級</u>	<u>合 計</u>
<u>透過其他綜合損益按公</u> <u>允價值衡量之金融資</u> <u>產</u>				
權益工具投資				
－國外未上市(櫃)				
股票	<u>\$ -</u>	<u>\$ -</u>	<u>\$ 42,018</u>	<u>\$ 42,018</u>

107年3月31日

	<u>第 1 等級</u>	<u>第 2 等級</u>	<u>第 3 等級</u>	<u>合 計</u>
<u>透過其他綜合損益按公</u> <u>允價值衡量之金融資</u> <u>產</u>				
權益工具投資				
－國外未上市(櫃)				
股票	<u>\$ -</u>	<u>\$ -</u>	<u>\$ 41,096</u>	<u>\$ 41,096</u>

108年及107年1月1日至3月31日無第1等級與第2等級公允價值衡量間移轉之情形。

2. 第3等級公允價值衡量之評價技術及輸入值

國外未上市(櫃)股票投資－特別股之公允價值係以股價淨值比(P/B)法並考量流動性折價後估計股權公平價值，輔以選擇權評價法(Option Pricing Method)估計特別股價值。重大不可觀察輸入值為流動性折價22.59%，當流動性折價減少時，該等投資公允價值將會增加。

(三) 金融工具之種類

	108年3月31日	107年12月31日	107年3月31日
<u>金融資產</u>			
按攤銷後成本衡量之金融資產(註1)	\$ 1,851,669	\$ 1,943,426	\$ 1,893,979
透過其他綜合損益按公允價值衡量之金融資產	42,162	42,018	41,096
<u>金融負債</u>			
按攤銷後成本衡量(註2)	627,373	769,254	682,695

註1：餘額係包含現金及約當現金、應收票據及應收帳款(含關係人)及其他應收款等按攤銷後成本衡量之金融資產。

註2：餘額係包含短期借款、應付票據、應付帳款(含關係人)及其他應付款等按攤銷後成本衡量之金融負債。

(四) 財務風險管理目的與政策

合併公司主要金融工具包括權益投資、應收帳款、應付帳款及借款。合併公司已依業務性質及風險程度與廣度執行適當之風險管理及控制作業。該等風險包括市場風險(包含匯率風險、利率風險及其他價格風險)、信用風險及流動性風險。

合併公司透過衍生金融工具規避暴險，以減輕該等風險之影響。衍生金融工具之運用受合併公司董事會通過之政策所規範。內部稽核人員持續地針對政策之遵循與暴險額度進行複核。合併公司並未以投機目的而進行金融工具(包括衍生金融工具)之交易。

1. 市場風險

合併公司之營運活動使合併公司主要承擔之市場風險為外幣匯率變動風險及利率變動風險。

合併公司有關金融工具市場風險之暴險及其對該等暴險之管理與衡量方式並無改變。

(1) 匯率風險

合併公司從事外幣計價之銷貨與進貨交易，因而使合併公司產生匯率變動暴險。為避免因匯率變動造成外幣資產價值減少及未來現金流量之波動，合併公司透過外幣資產及負債以自然抵銷之方式規避匯率波動之影響。

合併公司於資產負債表日非功能性貨幣計價之貨幣性資產與貨幣性負債帳面金額，請參閱附註三十。

敏感度分析

有關外幣匯率風險之敏感性分析，主要係針對財務報導期間結束日之外幣貨幣性項目計算（主係美金項目）。當合併之功能性貨幣對美元升值／貶值 5% 時，合併公司於 108 年 1 月 1 日至 3 月 31 日之稅前淨利將減少／增加 70,382 仟元；107 年 1 月 1 日至 3 月 31 日之稅前淨損將增加／減少 77,069 仟元。

因前述之敏感度分析係依據資產負債表日之外幣暴險金額計算，故管理階層認為敏感度無法反映年中暴險情形。

(2) 利率風險

合併公司因持有固定利率之金融資產及金融負債，故有利率變動之公允價值暴險；因持有浮動利率之金融資產，故有利率變動之現金流量暴險。合併公司管理階層定期監控市場利率之變動，並採取適當風險控管機制，以因應市場利率變動所產生之風險。

合併公司於資產負債表日受利率暴險之金融資產及金融負債帳面金額如下：

	108年3月31日	107年12月31日	107年3月31日
具公允價值利率風險			
—金融資產	\$ 403,974	\$ 460,652	\$ 589,298
—金融負債	259,600	220,000	270,000
具現金流量利率風險			
—金融資產	951,218	826,028	763,547

由於合併公司受利率變動之影響不大，故無呈列敏感度分析。

(3) 其他價格風險

合併公司因權益證券投資而產生權益價格暴險。該權益投資非持有供交易而係屬策略性投資，合併公司並未積極交易該等投資。此外，合併公司定期監督價格風險並評估何時須增加被避風險之避險部位。

由於合併公司受權益價格變動之影響不大，故無呈列敏感度分析。

2. 信用風險

信用風險係指交易對方拖欠合約義務而造成集團財務損失之風險。截至資產負債表日，合併公司可能因交易對方未履行義務及合併公司提供財務保證造成財務損失之最大信用風險暴險主要係來自於合併資產負債表所認列之金融資產帳面金額。

合併公司採行之政策係僅與信譽卓著之對象進行交易，以減輕因拖欠所產生財務損失之風險。合併公司使用其他公開可取得之財務資訊及彼此交易記錄對主要客戶進行評等。合併公司持續監督信用暴險以及交易對方之信用。

合併公司之客戶群龐大且相互無關聯，故信用風險之集中度不高。

3. 流動性風險

合併公司係透過維持足夠部位之現金及銀行融資額度以支應集團營運並減輕現金流量波動之影響。

(1) 非衍生性金融負債流動性

下表詳細說明合併公司已約定還款期間之非衍生性金融負債剩餘合約到期分析，其係依據合併公司最早可能被要求還款之日期編製。

108年3月31日

	要求即付或 短於1年	1至5年	5年以上
<u>非衍生金融負債</u>			
無附息負債	\$ 407,373	\$ -	\$ -
租賃負債	14,317	26,891	-
浮動利率工具	<u>220,000</u>	<u>-</u>	<u>-</u>
	<u>\$ 641,690</u>	<u>\$ 26,891</u>	<u>\$ -</u>

107年12月31日

	要求即付或 短於1年	1至5年	5年以上
<u>非衍生金融負債</u>			
無附息負債	\$ 549,254	\$ -	\$ -
浮動利率工具	<u>220,000</u>	<u>-</u>	<u>-</u>
	<u>\$ 769,254</u>	<u>\$ -</u>	<u>\$ -</u>

107年3月31日

	要求即付或 短於1年	1至5年	5年以上
<u>非衍生金融負債</u>			
無附息負債	\$ 412,695	\$ -	\$ -
浮動利率工具	<u>270,000</u>	<u>-</u>	<u>-</u>
	<u>\$ 682,695</u>	<u>\$ -</u>	<u>\$ -</u>

(2) 融資額度

銀行借款對合併公司而言係為一項重要流動性來源。
合併公司於資產負債表日之銀行未動用之融資額度如下：

	<u>108年3月31日</u>	<u>107年12月31日</u>	<u>107年3月31日</u>
銀行借款額度			
一未動用金額	<u>\$ 1,051,865</u>	<u>\$ 1,098,400</u>	<u>\$ 1,080,580</u>

二八、關係人交易

本公司及子公司（係本公司之關係人）間之交易、帳戶餘額、收益及費損於合併時全數予以沖銷，故未揭露於本附註。除已於其他附註揭露外，合併公司與關係人間之交易如下。

(一) 關係人名稱及其關係

關係人名稱	與合併公司之關係
誼虹科技股份有限公司	本公司董事具重大影響力之公司
格邨克股份有限公司	本公司董事具重大影響力之公司
GTRAN, INC.	本公司主要股東之子公司
藍振順	主要管理階層之一等親
潘勝利	主要管理階層

(二) 營業收入

關係人類別	108年1月1日 至3月31日	107年1月1日 至3月31日
本公司董事具重大影響力之公司	\$ 21	\$ 33

(三) 應收關係人款項（未有對關係人放款）

關係人類別	108年3月31日	107年12月31日	107年3月31日
本公司董事具重大影響力之公司	\$ 22	\$ 7	\$ 35

流通在外之應收關係人款項未收取保證。108年及107年1月1日至3月31日應收關係人款項並未提列備抵損失。

(四) 應付關係人款項（未有向關係人借款）

關係人類別	108年3月31日	107年12月31日	107年3月31日
本公司主要股東之子公司	\$ 872	\$ -	\$ -

(五) 承租協議

帳列項目	關係人類別	108年3月31日
租賃負債	主要管理階層之一等親	\$ 5,668
	主要管理階層	2,576
		\$ 8,244

關 係 人 類 別	108年1月1日 至3月31日	107年1月1日 至3月31日
<u>利息費用</u>		
主要管理階層之一等親	\$ 21	\$ -
主要管理階層	9	-
	<u>\$ 30</u>	<u>\$ -</u>
<u>租賃費用</u>		
主要管理階層之一等親	\$ -	\$ 825
主要管理階層	-	375
	<u>\$ -</u>	<u>\$ 1,200</u>

合併公司向主要管理階層承租廠辦及宿舍，該租約於 109 年 12 月到期，租金依約按月計付。

(六) 勞務費

關 係 人 類 別	108年1月1日 至3月31日	107年1月1日 至3月31日
本公司主要股東之子公司	<u>\$ -</u>	<u>\$ 806</u>

(七) 主要管理階層薪酬

	108年1月1日 至3月31日	107年1月1日 至3月31日
薪資及其他	\$ 8,752	\$ 6,607
退職後福利	222	142
	<u>\$ 8,974</u>	<u>\$ 6,749</u>

董事及其他主要管理階層之薪酬係由薪酬委員會依照個人績效及市場趨勢決定。

二九、質抵押資產

下列資產業經提供為其質押海關之保稅款（附註八）：

	108年3月31日	107年12月31日	107年3月31日
質押定存單（按攤銷後成本 衡量之金融資產－非流 動）	<u>\$ 2,202</u>	<u>\$ 2,202</u>	<u>\$ 2,179</u>

三十、具重大影響之外幣資產及負債資訊

以下資訊係按合併公司各個體功能性貨幣以外之外幣彙總表達，所揭露之匯率係指該等外幣換算至功能性貨幣之匯率，重大影響之外幣金融資產及負債資訊如下：

日 期	貨幣性項目	外 幣	帳 面 金 額	匯 率
108年3月31日	金融資產	\$ 39,698	\$ 1,223,480	30.8200 (美 元：新台幣)
		79,472	22,117	0.2783 (日 圓：新台幣)
		13,596	419,028	6.7335 (美 元：人民幣)
		4,886	22,364	4.5771 (人民幣：新台幣)
		707	24,479	25.8443 (歐 元：捷克幣)
	金融負債	6,370	196,310	30.8200 (美 元：新台幣)
		1,251	38,551	6.7335 (美 元：人民幣)
107年12月31日	金融資產	44,636	1,370,999	30.7150 (美 元：新台幣)
		92,073	25,615	0.2782 (日 圓：新台幣)
		16,109	494,773	6.8732 (美 元：人民幣)
		4,861	21,754	4.4753 (人民幣：新台幣)
		658	23,164	25.7840 (歐 元：捷克幣)
	金融負債	10,406	319,607	30.7150 (美 元：新台幣)
		4,595	141,120	6.8732 (美 元：人民幣)
107年3月31日	金融資產	48,162	1,401,749	29.1050 (美 元：新台幣)
		71,146	19,487	0.2739 (日 圓：新台幣)
		18,835	548,192	6.2881 (美 元：人民幣)
		4,800	22,217	4.6286 (人民幣：新台幣)
		314	11,271	25.3775 (歐 元：捷克幣)
	金融負債	10,211	297,205	29.1050 (美 元：新台幣)
		3,825	111,354	6.2881 (美 元：人民幣)
日 期	非貨幣性項目	外 幣	帳 面 金 額	匯 率
108年3月31日	金融資產	\$ 1,368	\$ 42,162	30.8200 (美 元：新台幣)
107年12月31日	金融資產	1,368	42,018	30.7150 (美 元：新台幣)
107年3月31日	金融資產	1,412	41,096	29.1050 (美 元：新台幣)

三一、附註揭露事項

(一) 重大交易事項及(二)轉投資事業相關資訊：

1. 資金貸與他人。(無)
2. 為他人背書保證。(無)
3. 期末持有有價證券情形。(不包含投資子公司、關聯企業及合資權益部分)(附表一)
4. 累積買進或賣出同一有價證券之金額達新臺幣 3 億元或實收資本額 20%以上。(無)

5. 取得不動產之金額達新臺幣 3 億元或實收資本額 20% 以上。(無)
6. 處分不動產之金額達新臺幣 3 億元或實收資本額 20% 以上。(無)
7. 與關係人進、銷貨之金額達新臺幣 1 億元或實收資本額 20% 以上。(附表二)
8. 應收關係人款項達新臺幣 1 億元或實收資本額 20% 以上。(附表三)
9. 從事衍生工具交易。(無)
10. 其他：母子公司間及各子公司間之業務關係及重要交易往來情形及金額。(附表六)
11. 被投資公司資訊。(附表四)

(三) 大陸投資資訊：

1. 大陸被投資公司名稱、主要營業項目、實收資本額、投資方式、資金匯出入情形、持股比例、投資損益、期末投資帳面金額、已匯回投資損益及赴大陸地區投資限額。(附表五)
2. 與大陸被投資公司直接或間接經由第三地區所發生下列之重大交易事項，及其價格、付款條件、未實現損益：
 - (1) 進貨金額及百分比與相關應付款項之期末餘額及百分比。
(附表七)
 - (2) 銷貨金額及百分比與相關應收款項之期末餘額及百分比。
(無)
 - (3) 財產交易金額及其所產生之損益數額。(無)
 - (4) 票據背書保證或提供擔保品之期末餘額及其目的。(無)
 - (5) 資金融通之最高餘額、期末餘額、利率區間及當期利息總額。(無)
 - (6) 其他對當期損益或財務狀況有重大影響之交易事項，如勞務之提供或收受等。(無)

三二、部門資訊

合併公司提供給主要營運決策者用以分配資源及評量部門績效之資訊，著重於每一交付或提供之產品種類。合併公司之應報導部門包括高頻連接器及光通訊兩部門。

部門收入與營運結果

合併公司繼續營業單位之收入與營運結果依應報導部門分析如下：

	部 門 收 入		部 門 利 益 (損 失)	
	108年1月1日 至3月31日	107年1月1日 至3月31日	108年1月1日 至3月31日	107年1月1日 至3月31日
光 通 訊	\$ 278,125	\$ 291,742	(\$ 27,797)	(\$ 30,522)
高頻連接器	<u>350,001</u>	<u>286,265</u>	<u>31,481</u>	<u>44,606</u>
繼續營業單位總額	<u>\$ 628,126</u>	<u>\$ 578,007</u>	3,684	14,084
其他收入			4,239	3,408
其他利益及損失			(2,661)	(40,165)
利息費用			(716)	(618)
繼續營業單位稅前淨利			<u>\$ 4,546</u>	<u>(\$ 23,291)</u>

以上報導之收入係與外部客戶交易所產生。108年及107年1月1日至3月31日並無部門間銷售。

部門利益係指各個部門所賺取之利潤，不包含其他收入、其他利益及損失、利息費用等。此衡量金額係提供予主要營運決策者，用以分配資源予部門及評量其績效。

合併公司因提供予營運決策者之部門別資訊未包含個別營運部門之資產，故部門別財務資訊亦未包含營運部門資產之衡量金額。

光紅建聖股份有限公司及子公司

期末持有有價證券情形

民國 108 年 3 月 31 日

附表一

單位：除另予註明者外，為新台幣仟元

持有之公司	有價證券種類及名稱	與有價證券發行人關係	帳列科目	期股數(仟股)	帳面金額	持股比例	公允價值	未備價值	註
光紅建聖股份有限公司	Enablence Technology Inc.股票	-	透過其他綜合損益按公允價值衡量之權益工具投資－非流動	1	\$ -	-	\$ -	-	註 2
	Lightel Technologies Inc.特別股	-	"	1,250	42,162	4.79	42,162	-	-

註 1：有價證券無質抵押情形。

註 2：因歷年來認列資產減損損失，致對該公司之帳面價值餘額為零。

光紅建聖股份有限公司及子公司

與關係人進、銷貨金額達新台幣 1 億元或實收資本額 20% 以上

民國 108 年 1 月 1 日至 3 月 31 日

附表二

單位：除另予註明者外
，為新台幣仟元

進(銷)貨之公司	交易對象	關係	交易情形		交易條件與一般交易不同之情形	應收(付)票據、帳款	備註
			進(銷)貨金額(註)	估總進(銷)貨之比率(%)			
光紅建聖股份有限公司	光聖科技(寧波)有限公司	孫公司	進貨 \$ 186,894 (USD 6,062 仟元)	56%	-	應收餘額 (\$ 186,840) (USD 6,062 仟元)	估總應收(付)票據、帳款之比率(%) 41%

註：於編製合併財務報表時，業已全數沖銷。

光紅建聖股份有限公司及子公司

應收關係人款項達 1 億元或實收資本額百分之 20% 以上

民國 108 年 3 月 31 日

附表三

單位：除另予註明者外
，為新台幣仟元

帳列應收款項之公司	交易對象	關係	應收關係人款項餘額 (註 3)	週轉率	逾期金額	應收應收關係人款項		應收關係人款項 逾期後收回金額 (註 2 及 3)	提列備抵 帳額
						金額	方式		
光聖科技(寧波)有限公司	光紅建聖股份有限公司	母公司	應收帳款—關係人 \$ 186,840 (USD 6,062 仟元)	-	\$ -	-	\$ 89,595	註 1	

註 1：經評估無須提列備抵損失。

註 2：期後係指 108 年 4 月 1 日至 108 年 5 月 13 日之期間。

註 3：於編製合併財務報表時，業已全數沖銷。

光紅建聖股份有限公司及子公司
大陸投資資訊

民國 108 年 1 月 1 日至 3 月 31 日

單位：除另予註明者外
，為新台幣千元

附表五

大陸被投資公司名稱	主要營業項目	實收資本額 (註 2)	投資方式 (註 1)	本 自 累 積 投 資 金 額 (註 2)	本 期 潛 在 投 資 金 額 (註 2)	本期匯出或收回投資金額		本期期末自台灣匯出累積投資金額 (註 2)	被投資公司本期損益 (註 3、5 及 7)	本公司直接或間接 投資之 持股比例	本期 視 列 報 損 益 (註 3、5、6 及 7)	期末投資帳面金額 (註 2、5 及 7)	截至 已 匯 回 投 資 收 益
						出收	匯出						
光聖科技(寧波)有限公司	生產、銷售各種光纖及電纜連接器	\$ 462,300 (USD 15,000 仟元)	(註 1)	\$ 651,442 (USD 21,137 仟元)	\$ 651,442 (USD 21,137 仟元)	\$ -	\$ -	\$ 651,442 (USD 21,137 仟元)	(\$ 13,357) (損失 USD 433 仟元)	100%	(\$ 11,590) (損失 USD 376 仟元)	\$ 968,274 (USD 31,417 仟元)	\$ -

本期期末累計自台灣匯出經批准投資金額(註 2)	經濟部投資委員會依(註 1 及 2)赴大陸地區投資金額	規定
\$651,442 (USD 21,137 仟元)	\$703,528 (USD 22,827 仟元)	\$1,283,455 (註 4)

註 1：係透過 100%轉投資之 EC-Link Technology Ltd. 再經由第三地區匯款投資大陸公司，含光聖寧波盈餘轉增資 USD 1,690 仟元。

註 2：係按 108 年 3 月底美元即期匯率換算。

註 3：係按 108 年 1 月 1 日至 3 月 31 日之美金平均匯率換算。

註 4：係按本公司 108 年 3 月 31 日之淨值 60% 計算。

註 5：係按台灣母公司簽證會計師核閱簽證之財務報表計算。

註 6：本期認列之投資(損)益業已考量聯屬公司間未實現銷貨利益之影響數。

註 7：於編製合併財務報表時，業已全數沖銷。

光紅建聖股份有限公司及子公司
 母子公司間業務關係及重要交易往來情形

民國 108 年 1 月 1 日至 3 月 31 日

附表六

單位：新台幣仟元

編號 (註1)	交易人 名稱	交易往來對象	與交易人之關係 (註2)	交易科目	往來		來		情形 或 (註4)
					金額 (註3)	交易條件	佔合併 總資產之比率	總營業收	
0	光紅建聖股份有限公司	光聖科技(寧波)有限公司	1	應付帳款-關係人	\$ 186,840	與非關係人無重大差異	5.98%		
0	光紅建聖股份有限公司	光聖科技(寧波)有限公司	1	銷貨成本	186,894	與非關係人無重大差異	29.75%		
1	EZconn Europe GmbH	EZconn Czech a.s.	3	應收帳款-關係人	4,918	與非關係人無重大差異	0.16%		
2	EZconn Czech a.s.	EZconn Technologies CZ s.r.o.	3	銷貨成本	601	與非關係人無重大差異	0.10%		

註 1：母公司及子公司相互間之業務往來資訊應分別於編號欄註明，編號之填寫方法如下：

(1) 母公司填 0。

(2) 子公司依公司別由阿拉伯數字 1 開始依序編號。

註 2：與交易人之關係有以下三種，標示種類即可（若係母子公司間或各子公司間之同一筆交易，則無須重複揭露。如：母公司對子公司之交易，若母公司已揭露，則子公司部分無須重複揭露；子公司對子公司之交易，若其一子公司已揭露，則另一子公司無須重複揭露）：

(1) 母公司對子公司。

(2) 子公司對母公司。

(3) 子公司對子公司。

註 3：於編製合併財務報表時，業已全數沖銷。

註 4：交易往來金額佔合併總營業收入或總資產比率之計算，若屬資產負債項目者，以期未餘額佔合併總資產之方式計算；若屬損益項目者，以期中累積金額佔合併總營業收入之方式計算。

光紅建聖股份有限公司及子公司
與大陸被投資公司直接或間接經由第三地區所發生下列之重大交易事項，及其價格、付款條件、未實現損益及其他相關資訊
民國 108 年 1 月 1 日至 3 月 31 日

單位：除另予註明者外，為新台幣仟元

附表七

大陸被投資公司名稱	交易類別	進金	銷貨		價格	交付	易款	條件	係與一般交易之比較	件應收(付)票據、帳款	未實	現損	益備	註
			金額	百分比										
光聖科技(寧波)有限公司	進貨		\$186,894	56%	無重大差異		無重大差異	無重大差異		(\$186,840)		\$ 240		

註：於編製合併財務報表時，業已全數沖銷。